

Lupp 2020 Kungälv

FoU-rapport april 2021

Åsa Nilsson & Kristina Elofsson





Göteborgsregionen (GR) består av 13 kommuner som har valt att jobba tillsammans. Vi driver utvecklingsprojekt, har myndighetsuppdrag, forskar, ordnar utbildningar och är storstadsregionens röst i Västsverige, bland mycket annat. I våra nätverk träffas politiker och tjänstepersoner för att utbyta erfarenheter, bolla idéer och besluta om gemensamma satsningar. Allt för att regionens en miljon invånare ska få ett så bra liv som möjligt.

Göteborgsregionen 2020
FoU i Väst
Box 5073, 402 22 Göteborg
gr@goteborgsregionen.se
www.goteborgsregionen.se
Åsa Nilsson & Kristina Elofsson

Innehåll

Lupp-undersökningen i Kungälv kommun.....	4
Om målgrupp, genomförande och resultatens tolkningsram	5
Målgrupper	5
...med fokus på åk8 till följd av stort bortfall i gymnasiet.....	5
Genomförande, svarsfrekvens och representativitet i åk8	6
Om redovisningen	7
Sammanfattade resultat från Lupp 2020 i Kungälv kommun	8
Lupp 2020 i Kungälv visar till exempel att.....	8
Fritid	9
Skolan	9
Politik och samhälle	10
Trygghet.....	11
Hälsa och livstillfredsställelse.....	12
Arbete.....	14
Framtid	14
Konsekvenser av Corona-pandemin	14
Slutord	16
Bilaga.....	17
Resultatdiagram	19

Lupp-undersökningen i Kungälv kommun

Lupp-undersökningen är ett viktigt redskap för att få kunskap om ungas livssituation och skapa ökad delaktighet för unga i Kungälv kommun. Enkätens resultat används i kommunens verksamheter och beslutsprocesser för en kunskapsbaserad ungdomspolitik. Genom dialog mellan ungdomar, politiker och tjänstemän skapas ökad medvetenhet, inflytande och möjligheter till förändring.

Kungälv har tidigare genomfört Lupp 2013 och 2017 vilket möjliggör jämförelser över tid. Lupp är en del av kommunens långsiktiga arbete för att skapa ett socialt hållbart samhälle.

Lupp-enkäten är ett nationellt verktyg som tillhandahålls av Myndigheten för ungdoms- och civilsamhällesfrågor (MUCF).¹ Själva enkätinsamlingen svarar kommunen för.

I genomförandet av Lupp 2020 samverkar Kungälv kommun med åtta andra kommuner i Göteborgsregionen², med stöd från GR, FoU i Väst som ansvarar för föreliggande resultatrapport.

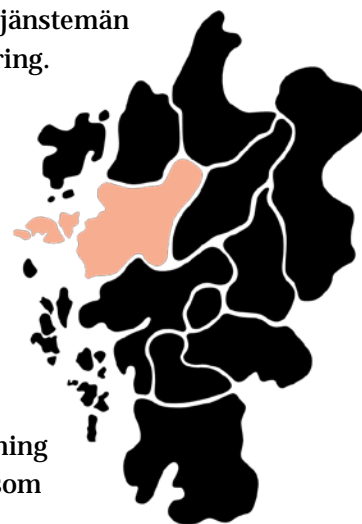
Lupp-enkäten innehåller många frågor. Fokus i denna redovisning ligger på de enkätfrågor som, inom olika områden, kan fungera som indikatorer på social hållbarhet.³

Resultaten presenteras tematiskt utifrån Lupp-enkätens olika avsnitt: fritid; skola; politik och samhälle; trygghet; hälsa; arbete och framtid. I avsnittet politik och samhälle ingår två frågor om barnkonventionen som för första gången ingick i grundformuläret för Lupp 2020. Utöver dessa sju övergripande teman redovisas i ett åttonde avsnitt resultaten från en särskild enkätfråga om upplevda förändringar i livssituationen på grund av Corona-pandemin.

I Kungälv resultatrapport från Lupp 2020 kommer resultaten att avgränsas till målgruppen ungdomar i årkurs 8 till följd av svårigheter att erhålla svar på gymnasiet och osäkra resultat i denna målgrupp (se vidare sidorna 5–6).

Rapportupplägget speglar övriga lokala Lupp-rapporter från GR, FoU i Väst. Resultaten presenteras i sammanfattad form, för att underlätta jämförelser mellan svarsgrupper och mellan kommuner.

De lokala rapporterna kommer att följas av en fördjupande och mer detaljerad analysrapport baserad på det sammantagna enkätunderlaget från de nio kommuner i Göteborgsregionen som genomfört Lupp 2020, som en del av kommunernas uppdrag till GR, FoU i Väst.



¹ Lupp står för *Lokal uppföljning av ungdomspolitiken*. Läs mer här: <https://www.mucof.se/lupp>

² Ale, Härryda, Lilla Edet, Kungsbacka, Mölndal, Partille, Stenungsund och Tjörn.

³ Samma fokus har gällt de tidigare Lupp-rapporter som GR, FoU i Väst har tagit fram på uppdrag av Kungälv kommun.

Om målgrupp, genomförande och resultatens tolkningsram

Målgrupper

Genomförandet av Lupp 2020 i Kungälv omfattade ursprungligen två målgrupper av ungdomar:

1. Elever i årskurs 8 på en skola i Kungälvs kommun, inklusive ungdomar som bor i någon annan kommun.

2. Kommunens invånare på gymnasiet år 2 (inklusive introduktionsprogram), oavsett i vilken kommun som gymnasieskolan ligger. Ungdomar som inte går i gymnasiet omfattades inte⁴.

Därtill kommer i en separat rapport redovisas resultat för målgruppen av samtliga år2-elever på Mimers Hus gymnasium i Kungälv, det vill säga inklusive elever som bor i andra kommuner. (En liknande rapport kommer att tas fram för åk8-resultaten fördelade per skola.)

...med fokus på åk8 till följd av stort bortfall i gymnasiet

Den här rapporten kommer enbart redovisa resultat för målgruppen åk8-elever. Orsaken är ett begränsat svarsunderlag med en relativt låg svarsfrekvens i gymnasiegruppen som gör resultaten alltför osäkra. Av de drygt 500 gy2-ungdomar som bor i Kungälvs kommun och har omfattats i genomförandet erhöles svar från 194 ungdomar, motsvarande en svarsfrekvens (netto) på 38 procent.⁵

Med avgränsning till de 319 ungdomar som är elever på Mimers Hus gymnasium i Kungälv erhöles svar från 48 procent. Den relativt låga svarsfrekvensen⁶ har flera förklaringar. En utmaning som Kungälv delat med flera kommuner har varit distansundervisningen under corona-pandemin. Därutöver var logistiken i genomförandet sårbar genom att den digitala enkätlänken skulle förmedlas mellan programrektorer, mentorer och elever. Det har också upplevts vara svårt att förankra Lupp i skolan mer generellt, trots information och uppdateringar om undersökningen från den lokala projektgruppen. Det har inte varit möjligt att få kännedom om i vilken utsträckning bortfallet på Mimers Hus är kopplat till särskilda klasser eller programinriktningar. Den kunskap som finns pekar på att bortfallet bidragit till en överrepresentation i svarsunderlaget av elever på högskoleförberedande program och även av tjejer.

Att nå ungdomar på gymnasium *utanför* den egna kommunen är en återkommande utmaning. Den samverkan kring Lupp som finns inom Göteborgsregionen stärker förutsättningarna. För Kungälvs del innebär det i första hand att det varit möjligt att erhålla en svarsfrekvens på 61 procent för den mindre elevgrupp som går på Yrkesgymnasiet i Ale. Men att Göteborg inte har genomfört Lupp 2020⁷ är en försvärande faktor. Även om flertalet gymnasieskolor i Göteborg har hjälpt till att förmedla ett

⁴ Berör 11 ungdomar.

⁵ Totalt 30 ungdomar har definierats bort i nettourvalet eftersom de inte har kunnat kontaktas genom aktuella skolor.

⁶ I Lupp 2017 var svarsfrekvensen för Kungälvsungdomar på Mimers Hus gymnasium 77 procent.

⁷ Inte heller, kommunövergripande, något tidigare år.

mejl med enkätlänk till berörda Kungälvsskolor (stort tack till dessa skolor!), är brev inte alls lika effektivt som ett organiserat klassrumsgenomförande. Medan det är nära 30 procent av ungdomarna som går på en gymnasieskola i Göteborg, utgör de bara 10 procent av svarsunderlaget.

Sett till samtliga gymnasieungdomar boende i Kungälv är ungdomar på högskoleförberedande program något överrepresenterade i svarsunderlaget jämfört med urvalet ungdomar som helhet, på bekostnad av elever på introduktionsprogram. Tjejer är också något överrepresenterade.

Även om svaren från de 194 gymnasieungdomarna som besvarat Lupp 2020 mot denna bakgrund inte redovisas i den här rapporten kommer svaren att ingå i det större svarsunderlag som GR, FoU i Väst kommer att analysera och redovisa på regional nivå, i en rapport som kommer att publiceras hösten 2021. Här kommer fokus vara på mönster i svaren och skillnader mellan grupper men inte på procentnivåer för Kungälvsskolor som helhet. Kungälvskommun kommer att ta vara på de fritextsvar som ungdomarna gett på öppna frågor i enkäten, svar som kan användas som utgångspunkt för dialog med kommunens unga. Med avgränsning till enkätsvaren från ungdomarna som går på Mimers Hus gymnasium kommer dessa också att ingå i en separat resultatrapport avseende skolans samtliga elever på år 2.

Genomförande, svarsfrekvens och representativitet i åk8

Åk8-eleverna besvarade Lupp 2020 under perioden 5 oktober–17 november 2020, tämligen jämnt fördelat över perioden med olika dagar i olika skolor/klasser. Ungdomarna har huvudsakligen besvarat enkäten i klassrumsmiljö, via en digital länk.

Målgruppens urval omfattar 587 elever, fördelat på sex skolor: de tre kommunala skolorna Munkegärdeskolan, Thorildskolan, Ytterbyskolan samt de tre fristående skolorna Fredkullaskolan, Friskolan i Kärna och Montessoriskolan Älvkullen. En fristående skola har inte deltagit i genomförandet, Strandskolan, vilket berör 23 åk8-elever (alla utom en bosatta i Kungälv).

Totalt erhöles svar från 418 elever, motsvarande en svarsfrekvens på 71 procent. Svarsfrekvensen varierar från 65 till 88 procent. De tre friskolorna drar upp genomsnittet, med alla en svarsfrekvens på minst 83 procent. De kommunala skolornas svarsfrekvens varierar mellan 65 och 73 procent. Detta innebär att svaren från elever på fristående skolor är något överrepresenterade i svarsunderlaget, även om de inte står för mer än 17 procent av svaren (de utgör cirka 14 procent av det samlade elevunderlaget).

Tjejer har svarat i större utsträckning än killar vilket gör också tjejerna något överrepresenterade i svarsunderlaget, men fördelningen i svaren skiljer inte mer än 4 procentenheter jämfört med hela elevunderlaget⁸.

I enkäten ingår en fråga om boendeområde men det finns inte jämförbara urvalsuppgifter för att kunna undersöka svarsrepresentativiteten i det avseendet. Däremot kan konstateras att andelen som bor utanför Kungälvskommun är densamma i svaren som i det totala elevunderlaget (4 procent).

⁸ Detta är något svärfångat eftersom enkäten innehåller möjligheten att svara "annan könstillhörighet".

Sammanfattningsvis visar bortfallsanalysen att svarsunderlaget, trots bortfallet, ger en tämligen representativ bild av Kungälvs åk8-elever i de avseenden som går att kontrollera. Att eleverna från friskolorna är något överrepresenterade kan också sägas balanseras av att en fristående skola inte har deltagit i genomförandet.

Detaljerad information om urval och svarsfrekvens återfinns i bilaga.

Eftersom bortfall i skolundersökningar generellt tenderar att vara kopplat till elevfrånvaro riskerar resultaten i övrigt att i någon mån underskatta olika tecken på ohälsa och tvärtom överskatta engagemang i såväl skolfrågor som vidare samhällsfrågor.

Om redovisningen

Resultaten i rapporten redovisas genomgående uppdelade på kön⁹. Kungälvs resultat jämförs samtidigt med ett "GR-snitt" baserat på resultaten från samtliga nio kommuner i Göteborgsregionen som genomfört Lupp i åk8¹⁰. Genomsnittet avser resultatet i en genomsnittlig "GR-kommun" oavsett hur många ungdomar som bor i kommunen, det vill säga kan sägas vara en referenspunkt utifrån ett verksamhetsperspektiv.¹¹

Nästan samtliga redovisade frågor och resultat från Lupp 2020 jämförs med Kungälvs resultat från Lupp 2017. I de fall frågor och svarsalternativ är jämförbara ingår även 2013 års resultat.

Därutöver redovisas resultaten nedbrutna på åtta övergripande boendeområden, utifrån enkätens svarsalternativ på frågan om kommunområde:

- Kode
- Komarken
- Kungälv centrum (inklusive Fontin)
- Kungälv central landsbygd (inklusive Kärna, Harestad, Hålda, Risby)
- Kungälv kust (inklusive Lycke, Marstrand, Solberga, Tjuvkil)
- Kungälv nordost (inklusive Romelanda, Diseröd samt landsbygd)
- Kungälv norra (inklusive Munkegårde, Olseröd, Kareby, Lundby)
- Ytterby, Rollsbo.

Svarsalternativen har formulerats med utgångspunkt i kommunens elva så kallade Regionala Statistikområden (RegSO)¹². Antalet enkätsvar per område varierar mellan 31 och 75 svar.¹³ Dessa områdesspecifika resultat är inte jämförbara bakåt i tid.

⁹ De fyra personer som har svarat "annan könstillhörighet" ingår i redovisningen av samtliga.

¹⁰ Ale, Härryda, Kungsbacka, Kungälv, Lilla Edet, Mölndal, Partille, Stenungsund och Tjörn.

¹¹ Alternativet är att redovisa resultatet för en *genomsnittlig ungdom* i kommunerna sammantaget, där resultatet i större kommuner, med fler invånare, får större genomslag än resultatet i mindre kommuner. Genomsnittet som redovisades i Lupp-rapporterna 2017 och 2013 är av detta slag. Att det är olika kommuner som har ingått olika år är också en orsak till att "GR-snittet" inte kan jämföras över tid.

¹² <https://scb.se/hitta-statistik/regional-statistik-och-kartor/regionala-indelningar/regso---regionala-statistikomraden/>

¹³ Urvalsuppgifter finns dock inte tillgängliga på RegSO-nivå och därför är det inte möjligt att beräkna svarsfrekvenser per kommunområdesgrupp. Antalet enkätsvar per grupp redovisas i bilagans tabell 1.

Sammanfattade resultat från Lupp 2020 i Kungälv kommun

Lupp 2020 i Kungälv visar till exempel att...

-  Ungefär var femte åk8-elev i Kungälv tycker att det finns för lite att göra på fritiden och ungefär lika många att det saknas fritidsaktiviteter där de bor.
-  Drygt 60 procent av åk8-eleverna är medlem i en förening, killar i lite mindre utsträckning än tjejer, och hos killarna var andelen väsentligt större 2013. Här finns också stora skillnader mellan boendeområden.
-  85 procent av åk8-eleverna tycker skolundervisningen är åtminstone ganska bra och 80 procent svarar detsamma angående möjligheten till hjälp och stöd.
-  Bara 45 procent av åk8-eleverna uppger att de *alltid* är trygga i skolan – bara var tredje tjej (könsskillnaden är större än 2017).
-  Fyra av tio åk8-elever vill vara med och påverka i kommunfrågor – men bara 13 procent tror sig ha möjlighet att själv föra fram åsikter till beslutsfattare.
-  Drygt hälften av åk8-eleverna uppger att de känner till rättigheterna i barnkonventionen (en knapp fjärdedel vet vad den kan innebära i praktiken).
-  Mer än var femte åk8-elev uppger att hen under det senaste halvåret blivit utsatt för brott eller hot om brott – men andelen är mindre än 2017.
-  Nästan var tredje elev upplever otrygghet någonstans i vardagsmiljön och var fjärde uppger att hen har blivit mobbad under det senaste halvåret.
-  Den självskattade hälsan hos åk8-tjejerna har minskat stegvis sedan första mätningen 2013, samtidigt som den är stabil hos killarna. 2020 uppger bara cirka 60 procent av tjejerna att de mår åtminstone ganska bra. Det vanligaste regelbundna hälsobesväret de uppger är stress (likaså hos killarna, men mindre vanligt) och därefter nedstämdhet och insomningssvårigheter.
-  Det stora flertalet i åk8 uppger att de inte snusar, röker, dricker alkohol eller har använt narkotika (och andelen är i samtliga fall mindre än GR-snittet).
-  Tre av fyra åk8-elever uppger att de tränar flera gånger i veckan (skolidrotten inräknad) – var tionde svarar tvärtom som oftast några gånger i månaden.
-  13 procent av åk8-eleverna hade ett sommarjobb senaste sommaren, en större andel killar än tjejer. De som bor i Kode och längs kusten drar upp snittet.
-  Nära 85 procent av åk8-eleverna räknar med att de kommer att läsa vidare på gymnasiet (direkt eller senare) – en lite större andel än 2017, men precis som då en större andel tjejer än killar.
-  Mer än var femte åk8-elev uppger, hösten 2020, att livet som helhet blivit (lite eller mycket) sämre jämfört med hur det var före corona-pandemin – tjejer i högre grad än killar (särskilt beträffande den psykiska hälsan).

Mer detaljerade resultat återfinns i rapportens diagramdel. Resultaten från samtliga temaområden sammanfattas mer utförligt i följande avsnitt.

Fritid



Ungefär var femte åk8-elev i Kungälv tycker att det finns för lite att göra på fritiden. Detta gäller tjejer i lite högre grad än killar, en könsskillnad som även framkommer, lite tydligare, i GR-snittet. (I Kungälvs resultat 2017 saknades könsskillnaden och 2013 var tendensen den omvända.)

Ungefär lika många elever tycker att det saknas fritidsaktiviteter där de bor. Med det här lokala perspektivet gäller det tvärtom i högre grad killar än tjejer: 28 mot 15 procent (GR-snittet visar ingen könsskillnad alls). Andelen är dock mindre hos både killar och tjejer än 2017.

Elevernas boendeområde spelar tydligast in för åsikten om fritidsutbudet ur ett lokalt perspektiv. Ser vi till de två frågorna *sammantaget* är det vanligare att sakna fritidsaktiviteter i Ytterby-Rollsbo än i "Kungälv norra" och Kode.

Drygt 60 procent av åk8-eleverna är medlemmar i någon förening (strax över GR-snittet), med en något större andel tjejer än killar. Resultatet är i det närmaste identiskt med det 2017, men 2013 var föreningsmedlemskap väsentligt vanligare hos killarna. Skillnaderna mellan boendeområden är stora: störst andel återfinns i "Kungälv kust" och minst i Komarken och "Kungälv nordost".

På frågan hur nöjd eller missnöjd man är med fritiden svarar cirka nio av tio åk8-elever att de är ganska eller mycket nöjda, tjejer som killar, och så såg det ut även 2017. Resultatet 2020 är mycket likt GR-snittet (som dock visar tendens till lite mer nöjda killar). Inom Kungälv svarar alla ungdomar i Kode (som besvarat enkäten) att de är ganska eller mycket nöjda.

Nästan alla, 95 procent, svarar att de är ganska eller mycket nöjda när det gäller kompisar, både tjejer och killar, nära identiskt med 2017.

För en del ungdomar sätter ekonomin gränser för aktiviteterna: 5 procent av åk8-eleverna beskriver upprepade erfarenheter av att inte kunna göra eller köpa något "som många andra i din ålder gör eller köper för att din familj inte haft råd". Resultatet är ungefär detsamma som 2017, och på totalen är resultatet 2020 detsamma som GR-snittet. Något fler åk8-elever oroar sig för sina föräldrars ekonomi, tydligare tjejer än killar, en könsskillnad som syns även i GR-snittet. För flera av boendeområdena handlar det om ungefär var tionde elev. Som helhet är Kungälvs resultat 2020 mycket likt det från 2017.

Skolan



På frågan om vad de tycker om skolundervisningen svarar 87 procent av åk8-eleverna att den är ganska eller mycket bra, killar som tjejer, med en tendens till ökning jämfört med 2017 (84 procent). Andelen är något mindre som är nöjda med möjligheten att få hjälp eller stöd vid behov. Här finns det dock en könsskillnad med 86 procent nöjda killar mot 76 procent nöjda tjejerna. 2017 var könsskillnaden den omvända (men mindre). Beträffande båda dessa frågor är Kungälvs resultat 2020 strax över GR-snittet. Inom Kungälv gäller de största avvikelserna å ena sidan ungdomarna som bor i Kode där nästan alla är nöjda med undervisningen och å andra sidan de i "Kungälv norra" där bara två av tre är nöjda med möjligheten till hjälp/stöd i skolan.

Tre av fyra åk8-elever uppger att de trivs med stämningen i skolan, men färre av tjejerna än killarna – en könsskillnad som är lite större 2020 än 2017, och som 2020 även avspeglas i GR-snitten.

Bara 45 procent av åk8-eleverna uppger dock att de *alltid* är trygga i skolan, bland tjejer bara var tredje.¹⁴ Könsskillnaden fanns redan 2017 men är större 2020, genom att andelen trygga tjejer minskat samtidigt som andelen trygga killar ökat. Könsskillnaden avspeglas även i GR-snittet 2020, men i Kungälv är trygghetsnivån något högre. Inom Kungälv är tryggheten och trivselsn störst bland åk8-eleverna som bor i Komarken. Tryggheten är minst bland de som bor i "Kungälv kust" och "Kungälv norra".

Det finns ett utbrett intresse för att vara med och bestämma i olika skolfrågor. Det gäller allra tydligast hur man arbetar, något som ungefär tre av fyra vill vara med och bestämma om. Men grovt räknat två av tre svarar samma sak beträffande schemat, vad de får lära sig, läxorna, skolmaten, proven och skolmiljön inne. Ungefär hälften gör det ifråga om skolans regler och skolmiljön ute.

Det är dock väsentligt färre som upplever att de får vara med och bestämma om dessa saker. Denna typ av "inflytandegap" är allra störst beträffande skolmaten och schemat, som ungefär 70 procent vill bestämma om men bara 12 respektive 16 procent upplever att de får göra. Minst gap, relativt sett, gäller arbetsformer och skolmiljön. Beträffande arbetsformer beror det på att det är cirka 40 procent som tycker att de får vara med och bestämma, medan det beträffande skolmiljön ute även handlar om ett relativt begränsat intresse.

Den här typen av inflytandegap är inget nytt eller unikt för Kungälv. Med fokus på dels arbetsformer, dels skolmiljön inne, liknar svarsmonstren GR-snittet, men upplevelsen av att få vara med och bestämma i dessa frågor är lite mer spridd bland Kungälvseleverna. För Kungälvs del såg det ungefär likadant ut 2017 och 2013.

Politik och samhälle



Fyra av tio åk8-elever uppger att de vill vara med och påverka i frågor som rör kommunen, med lite mer intresserade tjejer än killar. Könsmönstret gäller även GR-snittet, på en nivå strax över Kungälvs. I Kungälv är andelen intresserade elever mindre än 2017, vilket dock bara gäller för killar (36 procent 2020 mot 46 procent 2017). Åk8-eleverna som bor i "Kungälv nordost" avviker från kommunsnittet med en mindre andel elever som säger att de vill påverka i frågor som rör kommunen, ungefär var femte.

En del ungdomar har på olika sätt gett offentligt uttryck för sina åsikter under det senaste året; det gäller tre av tio åk8-elever, men vanligare bland tjejer än bland killar. Därutöver uppger ytterligare en av tio att de kan tänka sig att göra det. Andelen "åsiktsaktiva" åk8-elever är klart större 2020 än 2017, särskilt hos tjejer – en förändring som handlar om internetbaserad aktivitet, att gilla eller dela inlägg om samhällsfrågor/politik på internet. Både tjejerna och killarna ligger lite under GR-snittet, men tydligast killarna. Inom Kungälv är andelen minst hos eleverna som bor i

¹⁴ Breddas definitionen av trygghet till att inkludera även "oftast" trygga elever är andelen 92 procent bland tjejer och 97 procent bland killar (totalt 94 procent). Med eftersom skolan är en obligatorisk vardagsmiljö för ungdomarna är en rimlig utgångspunkt att "oftast" inte är tillräckligt i sammanhanget.

Komariken och "Kungälv nordost" och störst i "Kungälv norra", "Kungälv centrum" och Kode.

Bara 13 procent av åk8-eleverna svarar att de har ganska eller mycket stora möjligheter att själv föra fram åsikter till beslutsfattare. Resultaten antyder något mer optimistiska killar, en könsskillnad som är lite tydligare i GR-snittet. Hos såväl tjejer som killar är Kungälvs andel mindre än GR-snittet. Inom kommunen är andelen minst bland ungdomarna som bor på "central landsbygd". Jämförs resultaten från de tre år som Kungälvs åk8-elever har besvarat enkätfrågan är 2020-resultatet ungefär detsamma som 2013, medan andelen var större 2017, hos både tjejer och killar.

I sammanhanget är det intressant att notera att knappt hälften av åk8-eleverna uttrycker ett ganska eller mycket stort förtroende för politiker. På totalen är resultatet jämförbart med 2017; 2020 är andelen dock något mindre hos tjejer och större hos killar. Den lilla könsskillnad som syns 2020 speglar GR-snittet.

Som referenspunkt kan nämnas att ungefär tre av fyra åk8-elever uttrycker motsvarande förtroende för vuxna i allmänhet. Även här gäller det killar i något större utsträckning än tjejer (i båda fallen på en nivå strax över GR-snittet). Inom Kungälv avviker ungdomarna i "Kungälv kust" tydligast från kommunsnittet med en mindre andel både när det gäller förtroende för politiker och för vuxna i allmänhet.

I Lupp 2020 ingick en ny ordinarie fråga i enkäten¹⁵ om ungdomarnas egna kunskaper om sina rättigheter enligt barnkonventionen samt om deras uppfattning om de flesta vuxnas kunskaper inom samma område. Till att börja med kan konstateras att knappt var fjärde åk8-ungdom svarar att de både känner till rättigheterna i barnkonventionen och vet vad de kan innebära i praktiken för egen del. Läger vi till andelen som uppger att de känner till rättigheterna men inte vad de innebär i praktiken finns denna kunskap dock hos drygt hälften (58 procent). Ytterligare 15 procent svarar att de inte känner till rättigheterna, och 28 procent svarar att de inte alls vet vad barnkonventionen är för något. Tjejernas självskattade kunskap inom området är något mer utbredd än killarnas (samma sak syns i GR-snittet). Tjejerna har också en mer positiv uppfattning om de flesta vuxnas kunskap om barnets rättigheter i barnkonventionen än killarna. Såväl killar som tjejer tror att de vuxna har mer kunskap om barnkonventionen än de själva. Jämför vi eleverna i olika boendeområden är den självskattade kunskapen mest utbredd i Kungälv centrum, Kode och "Kungälv nordost"; i de två första områdena är också tilliten till de vuxnas kunskap mer utbredd än kommunsnittet.

Trygghet



Mer än var femte åk8-elev beskriver att hen under det senaste halvåret blivit utsatt för brott – stöld, misshandel och/eller sexuellt våld/utnyttjande – eller hot om brott: 25 procent killar och 20 procent tjejer. Särskilt för tjejerna är andelen påtagligt mindre än 2017, på totalen gäller 23 mot 30 procent.¹⁶ Andelen 2020 är också mindre än GR-snittet (28 procent). Andelen utsatta skiljer sig dock en del åt mellan Kungälvs boendeområden: allra störst andel återfinns i Kode (ungefär var tredje elev) och minst i Komariken (3 procent).

¹⁵ Frågan har tidigare ställts i Kungsbackas Lupp-enkät 2017.

¹⁶ Den stora förändringen mellan 2013 och 2017 ska tolkas försiktigt på grund av ändrad frågekonstruktion.

Nästan var tredje åk8-elev beskriver otrygghet i minst någon av ett antal vardagliga miljöer. Det gäller tjejer i högre grad än killar: 37 procent av tjejerna uppger att de sällan eller aldrig är trygga i minst en av de nio miljöer som ingår i enkätfrågan, mot 24 procent av killarna. Könsskillnaden är ännu större i GR-snittet, till följd av en större andel otrygga tjejer än i Kungälv. Liksom utsattheten för brott är otryggheten lite mindre utbredd 2020 än 2017, hos både tjejer och killar. Inom Kungälv skiljer de boende i "Kungälv norra" ut sig mest, med minst andel otrygga.

Hos såväl tjejer som killar är de miljöer som flest uppfattar som otrygga stan/centrum och kollektivtrafiken ("på buss, tåg eller liknande"). Men tjejerna är otrygga i högre grad än killar i båda fallen (grovt räknat var femte tjej mot var tionde kille), och det gäller även flertalet övriga miljöer som enkätfrågan täcker. De två undantagen gäller tryggheten "på ungdomens hus, fritidsgård eller liknande" och "på träningen eller annan organiserad fritidsaktivitet", men i båda fallen på en väsentligt lägre nivå (som mest 7 procent otrygga killar).

Var fjärde åk8-elev uppger att hen har blivit mobbad, trakasserad eller utfryst under det senaste halvåret. 3 procent uppger att de varit utsatta under en längre period. Tjejerna framstår som utsatta i större utsträckning än killarna: 31 mot 18 procent, en könsskillnad som återfinns i GR-snittet (där dock fler, särskilt tjejer, uppger att de blivit utsatta under en längre period). Könsskillnaden i Kungälv är dock mindre än 2017, till följd av en mindre andel utsatta tjejer 2020. Inom kommunen varierar andelen i de åtta boendeområdena mellan 18 och 31 procent, utan att något enskilt område avviker tydligt.

Fler än var tredje åk8-elev uppger att de under senaste halvåret har blivit orättvist behandlade, på ett sätt så de "mått dåligt". Andelen minskar till 8 procent sett till dem som upplevt detta flera gånger. Oavsett om det gäller frekvent utsatthet eller inte är andelen utsatta större bland tjejer än killar, även detta en könsskillnad som dock är mindre än 2017, till följd av en lite mindre andel utsatta tjejer 2020. Andelen är också lite mindre än GR-snittets tjejer. Ifråga om boendeområden varierar andelen som utsatts minst någon gång mellan 27 och 43 procent, med störst andel hos de åk8-elever som bor i Ytterby-Rollsbo och minst i Komarken och "Kungälv nordost" (utan att mönstren tydligt återspeglar de för mobbning/utfrysning).

Hälsa och livstillfredsställelse



72 procent av åk8-eleverna beskriver sin hälsa som ganska eller mycket bra. Andelen är större bland killar än tjejer, 85 procent mot 59 procent, men könsskillnaden är ännu större med fokus på de som beskriver sin hälsa som *mycket* bra, vilket killar gör i mer än dubbel så stor utsträckning: 48 mot 20 procent. Resultatet är närmast en exakt spegling av GR-snittet. Andelen tjejer med åtminstone ganska god självskattad hälsa har minskat sedan 2013, medan killars andel är densamma de tre mätaren.

Könsskillnaden är markant även när det kommer till rapportering av hälsobesvär. Tre av fyra åk8-tjejer uppger någon typ av regelbundet hälsobesvär – huvudvärk, magont, stress, nedstämdhet/deppighet och/eller sömnproblem – som de har haft minst flera gånger i veckan under det senaste halvåret. Hos killarna handlar det om strax över 40 procent. (För både tjejer och killar är andelen ett par procentenheter större än 2017.) Även i detta fall är Kungälvs resultat mycket likt GR-snittet. Med

blicken på både självskattad hälsa och rapporterade hälsobesvär finns inga konsekventa hälsoskillnader bland åk8-eleverna utifrån var de bor. (Tvärtom är andelen som beskriver någon typ av regelbundna hälsobesvär störst i Kode, där samtidigt flest beskriver sin hälsa som åtminstone ganska god.)

Det allra vanligaste hälsobesväret är stress, vilket gäller särskilt tjejerna: 63 procent mot 26 procent av killarna. Men för samtliga sex hälsobesvär som enkätfrågan täcker är andelen påtagligt större hos tjejer än killar. Störst könsskillnad relativt sett gäller nedstämdhet, där är tjejer i ungefär tre gånger så stor utsträckning som killar uppger att de har besvär, 46 mot 14 procent, och för magont gäller 20 mot 7 procent.

Tre av fyra åk8-elever uppger att de tränar ("så att du blir andfädd eller svettas") flera gånger i veckan. Var tionde uppger tvärtom att hen gör det som oftast några gånger i månaden (då anger ändå enkätfrågan: "Tänk på träning både i och utanför skolan."). Precis som vad GR-snittet visar är Kungälvs killar lite mer träningsaktiva än tjejerna. Resultaten är i princip desamma som 2017 (2013 var det dock en lite större andel killar som tränade regelbundet, och en något mindre andel tjejer). Sett till boendeområde är andelen som säger sig träna som mest några gånger i månaden störst i Komarken (17 procent) – samtidigt som andelen som uppger sig träna flera gånger i veckan ligger över kommunsnittet. Här kan vi alltså tala om tydligast tendens till polarisering, med många som tränar ofta men samtidigt en relativt stor grupp som tränar mer sällan (och nästan inga däremellan). I området "Kungälv kust" är "sällan-tränare" i åk8 ovanliga.

Nästan inga av åk8-eleverna uppger att de röker minst varje vecka, 2 procent, tjejer likväl som killar. På totalen har andelen varit 2–3 procent alla tre mätåren. För snusning gäller 2 procent alla tre åren, med liten större andel för killar än tjejer; 2020 gäller 3 mot 1 procent. För både rökning och snusning ligger Kungälvs resultat 2020 under GR-snittet (3 procent rökning, 4 procent snusning).

6 procent av å8-eleverna uppger att de minst någon gång i månaden dricker alkohol i form av starköl, starkcider, alkoläsk, vin eller sprit: 7 procent tjejer, 6 procent killar. Hos tjejer syns en stegvis ökning sedan 2013 då andelen var 4 procent. Även beträffande alkoholkonsumtion är andelen 2020 dock under GR-snittet för både tjejer och killar (12 respektive 9 procent). Inom Kungälv bidrar dock åk8-eleverna i "Kungälv norra" med att dra upp kommunsnittet, med andelen 13 procent.

Folkölsdrickandet är relativt sällsynt bland åk8-eleverna: 2 procent av tjejerna och 5 procent av killarna uppger att de gör det varje månad, ungefär på samma nivå som tidigare mätår, och 2020 en mindre andel jämfört med GR-snittet. Inom Kungälv bidrar åk8-eleverna i "Kungälv kust" till att höja kommunsnittet.

Det ska observeras att den här typen av enkätresultat, baserat på relativt små svarsunderlag, är känsliga för oseriösa svar, som kan förekomma i grupper/klasser med ganska stort genomslag på ett genomsnitt. Det finns också anledning att påminna om att bortfall på skolenkäter som beror på elevfrånvaro kan samvariera med droganvändning.

Det stora flertalet åk8-elever har aldrig använt narkotika men 2 procent uppger att de har gjort det (3 procent tjejer, 2 procent killar). GR-snittet ligger på 4 procent för både tjejer och killar. Kungälvs resultat 2017 var 2 procent tjejer och 3 procent killar, och 2013 inga vare sig tjejer eller killar. Återigen ska påminnas om att den här typen av enkätresultat är känsliga för oseriösa svar och för bortfall beroende på skol-

frånvaro. Det gör det också vanskligt att tolka skillnader mellan boendeområden, som samtidigt kan ge viktiga signaler.

88 procent av åk8-eleverna uppger att de är ganska eller mycket nöjda med sina liv. Det finns dock en könsskillnad med 95 procent nöjda killar mot 81 procent nöjda tjejer, i båda fallen något över GR-snittet. Kungälvs andel killar är lite större 2020 än 2017. Bland de boende i Komarken snaras nästa samtliga att de är ganska eller mycket nöjda; i samtliga områden är andelen över 83 procent.

Arbete



13 procent av åk8-eleverna i Kungälv hade ett sommarjobb den senaste sommaren, en lite större andel killar än tjejer (16 mot 10 procent), ett resultat närmast identiskt med GR-snittet. På totalen är nivån ungefär densamma som 2013, men 2017 avvek killarna med en större andel som sommarjobbade. För tjejerna är tendensen en minskande andel. Skillnaderna utifrån boendeområden är dock större än könsskillnaden: i "Kungälv kust" och i Kode hade grovt räknat tre av tio åk8-elever sommarjobbade, medan ingen av de boende i Komarken svarade att de gjort det.

Framtid



84 procent av åk8-eleverna räknar med att de kommer att läsa vidare på gymnasiet (frågan anger "direkt eller senare"). Det gäller dock tjejer i högre grad än killar: 91 mot 77 procent. Könsskillnaden är större 2020 än 2017, men hos både tjejer och killar är andelen större 2020. Jämfört med GR-snittet är i första hand andelen för Kungälvs tjejer lite större. Skillnaderna mellan kommunens övergripande boendeområden håller sig mellan 81 och 91 procent.

Det stora flertalet, 93 procent, ger uttryck för en ganska eller mycket positiv framtidssyn. Könsskillnaden som syns i GR-snittet genom lite mer optimistiska killar anas svagt i Kungälv. Jämfört med 2017 är Kungälvs andel något större hos både killar och tjejer. Inte heller i detta avseende skiljer sig resultaten mycket åt mellan ungdomarna i kommunens olika boendeområdena (88–100 procent).

Konsekvenser av Corona-pandemin



I Lupp 2020 ingick en särskild fråga om hur ungdomarna såg på sitt liv i olika avseenden jämfört med hur det var före pandemin. När det gäller "livet som helhet" uppger 22 procent av Kungälvs åk8-elever att det blivit lite eller mycket sämre, strax under GR-snittet. Könsskillnaden är påtaglig med 28 procent av tjejerna som svarar att det blivit sämre mot 16 procent av killarna, men skillnaden i GR-snittet är större (34 respektive 13 procent). Inom Kungälv avviker tydligast ungdomarna som bor i Komarken och i Kode med en mindre andel än kommunsnittet som uppfattar en försämring av livet som helhet.

Den generella könsskillnaden syns, eller åtminstone anas, beträffande alla de livsområden som täcks av enkätfrågan. Utöver livet som helhet gäller könsskillnaden med tjejers mer negativa erfarenheter tydligast den psykiska hälsan (32 mot 16 procent). För såväl tjejer som killar är det möjligheten till extrajobb som flest, nära hälften, upplever negativa konsekvenser av (51 respektive 44 procent). Ungefär 40 procent av tjejerna svarar detsamma om fritiden, liksom drygt 30 procent av killarna.

Enkätresultaten i övrigt pekar på att mellan 12 och 20 procent av åk8-eleverna upplever försämringar när det gäller kompisumgänget, skolsituationen, den fysiska hälsan, familjens ekonomi och familjerelationen.

En del uppfattar tvärtom att delar av detta har förändrats till det bättre. Allra störst är andelen som svarat att det blivit lite eller mycket bättre ifråga om den fysiska hälsan och familjerelationen: 17 respektive 15 procent.

Slutord

I sammanfattningar av enkätresultat försvinner lätt enskilda ungas uppfattningar och erfarenheter i "medelvärdets skugga", såväl de mer positiva som de mer negativa. Det är viktigt att resultaten från enkäten används som ett dialogunderlag och aldrig som en sanning som gäller alla ungdomar. Detta är särskilt viktigt när det finns ett bortfall på enkäten, och i Kungälvs fall är det värt att hålla i minnet att åk8-klassen i den fristående Strandskolan inte omfattades av genomförandet.

I tolkningar av ett enkätresultat är det alltid klokt att ställa sig frågan: Skulle resultatet vara detsamma om alla hade besvarat frågan? Det finns också anledning att vara källkritisk, exempelvis när det gäller resultat om alkohol- och droganvändning där det kan förekomma oseriösa inslag bland svaren.

I diskussioner om enkätresultat finns också risken att goda exempel från ungas vardag tappas bort när fokus naturligt riktas på problem som behöver åtgärdas. Även positiva resultat och erfarenheter behöver lyftas fram och tas tillvara i ett utvecklingsarbete.

Det är viktigt att betona att resultaten från Lupp 2020 är *ett* underlag att utgå från i ett sådant arbete. Andra kunskapskällor behövs för att ge en rikare bild av verkligheten. Inte minst behöver ungdomarna bjudas in i dialogen. Deras medverkan och tolkningar behövs för att hitta relevanta och konkreta svar på de viktiga frågor som enkätresultaten väcker.

I ett långsiktigt utvecklingsarbete för och tillsammans med kommunens ungdomar är Lupp-enkäten ett etablerat redskap för att kartlägga och följa ungas livssituation. Värdet av en enkät växer med möjligheten till relevanta referenspunkter. Lupp-samarbetet inom Göteborgsregionen gör det möjligt att jämföra Kungälvs resultat med grannkommunernas resultat. Ännu viktigare är att Kungälvs långsiktiga arbete med Lupp gör det möjligt att följa utvecklingen av ungas livssituation över tid. Hösten 2023 är planen att de kommuner i Göteborgsregionen som genomför Lupp-undersökningen gör den härnäst. Då blir det kanske möjligt att se hur situationen för Kungälvs ungdomar har förändrats framöver.

Bilaga

Tabell 1. Antal enkätsvar och svarsfrekvens i olika grupper, årskurs 8

		Antal enkätsvar ¹	Antal elever	Svarsfrekvens i procent
	Samtliga	418	587	71
Skola²	Munkegärdeskolan	88	121	73
	Thorildskolan	114	175	65
	Ytterbyskolan	146	210	70
	Friskolan i Kärna	38	43	88
	Fredkullaskolan	19	23	83
	Montessoriskolan Älvkullen	13	15	87
Kön	Killar	210	320	66
	Tjejer	201	267	75
	Annan könstillhörighet	4	-	-
	Ej svar	3	-	-
Boende-kommun	Kungälvs kommun	402	564	71
	Annan kommun	15 ³	23	65
	Ej svar	1	-	-
Kommun-område⁴	Kode	31	-	-
	Komarken	31	-	-
	Kungälv centrum	44	-	-
	Kungälv central landsbygd	52	-	-
	Kungälv kust	34	-	-
	Kungälv nordost	36	-	-
	Kungälv norra	72	-	-
	Ytterby, Rollsbo	75	-	-
	Annat område i kommunen	22	-	-
	Okänt boendeområde	7	-	-
Okänt område/kommun	1	-	-	

Kommentarer:

¹ Ytterligare 2 åk8-svar inkom men har tagits bort (det ena innehåll inte svar på någon enkätfråga; det andra var ett uppenbart helt oseriöst svar).

² Strandskolan deltog inte i genomförandet; berör 23 åk8-elever.

³ 10 av de 15 svaren om boendekommun gäller Göteborg; därutöver Ale: 2; Stenungsund: 2; Lilla Edet: 1. Två av dessa 15 elever har dock svarat med ett boendeområde i Kungälv. En förklaring till de inkonsekventa svaren kan vara att vissa områden ligger vid kommungränsen, en annan att man växelbor hos föräldrar med olika hemkommun.

⁴ Urvalsuppgifter finns inte tillgängliga med motsvarande boendeområdesindelning. Det är därför inte möjligt att beräkna svarsfrekvenser per områdesgrupp. Se även not 3.

Tabell 2. Skola, kön och boendekommun i enkätsvaren jämfört med elevurvalet, årskurs 8

		Enkätsvaren	Urvalet	Differens (procentenheter)
Skola	Munkegärdeskolan	21	21	0
	Thorildskolan	27	30	-3
	Ytterbyskolan	35	36	-1
	Friskolan i Kärna	9	7	2
	Fredkullaskolan	5	4	1
	Montessoriskolan Älvkullen	3	2	1
	Summa procent	100	100	
Antal personer	418	587		
Kön	Killar	51	55	-4
	Tjejer	49	45	4
	Summa procent	100	100	
	Antal personer	411 ¹	587	
Boende- kommun	Kungälv kommun	96 ²	96	0
	Annan kommun	4 ²	4	0
	Summa procent	100	100	
Antal personer	302 ³	587		

Kommentarer:

¹ Exkluderar de svars personer som angivit annan könstillhörighet eller ej besvarat frågan.

² Något osäker uppgift; se tabell 1, not 3.

³ Exkluderar 1 svars person med okänd hemkommun.

Resultatdiagram

Innehåll

Svarsunderlag och svarsfrekvens

Resultatdiagram per tema



Fritid



Skola



Politik och samhälle



Trygghet



Hälsa



Arbete



Framtid



Corona

Resultat från Lupp 2020, Kungälv kommun



Fritid

- För litet fritidsutbud
- Saknar aktiviteter i området
- Föreningsmedlemskap
- Nöjdhet med fritiden
- Goda kompisrelationer
- Upprepad erfarenhet av inte kunna göra eller köpa något
- Oro för föräldrarnas ekonomi



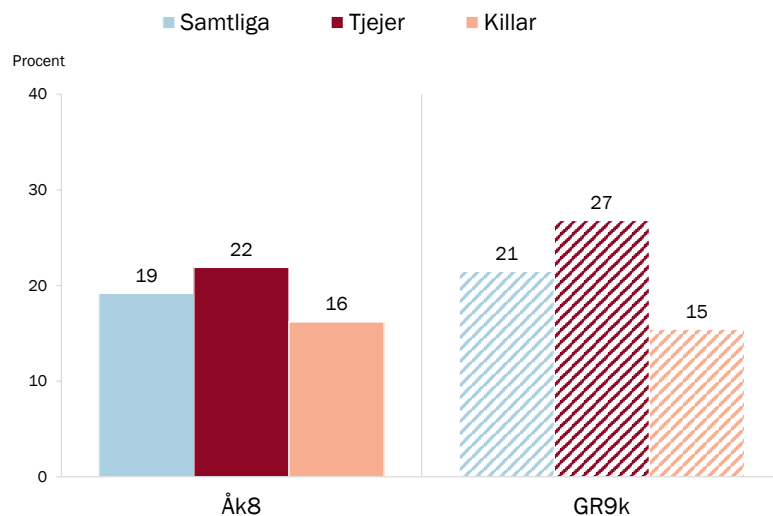
För litet fritidsutbud

Enkätfråga: Hur mycket eller lite tycker du att det finns att göra på fritiden?

Svarsalternativ: Väldigt mycket; Ganska mycket; Ganska lite; Väldigt lite/ingenting.

Resultaten visar andelen som svarat ganska/väldigt lite/ingenting, baserat på totalt 417 svar.

GR9k (randiga staplar) motsvarar det genomsnittliga åk8-resultatet för de nio GR-kommuner som genomfört Lupp 2020.



Resultat från Lupp 2020, Kungälv kommun



För litet fritidsutbud 2013–2020

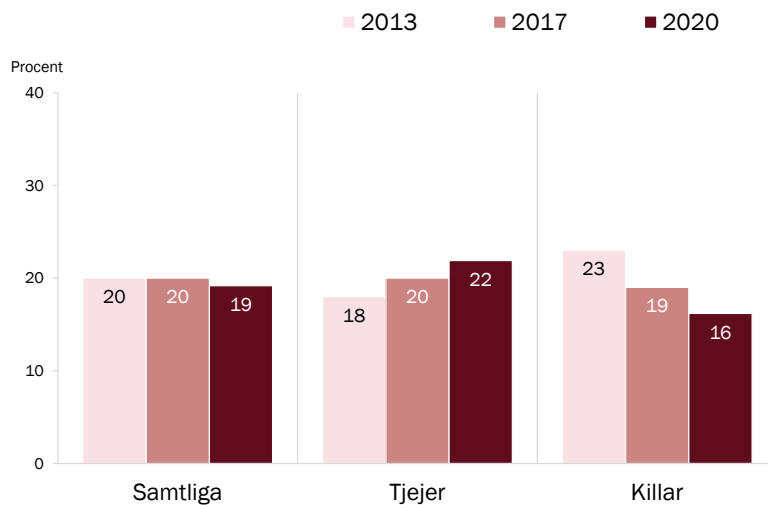
Enkätfrågan 2020: Hur mycket eller lite tycker du att det finns att göra på fritiden? Svarsalternativen: Väldigt mycket; Ganska mycket; Ganska lite; Väldigt lite/ingenting.

Frågans formulering har förändrats något över tid.

2013: Hur mycket finns det att göra på fritiden?

Även svarsalternativen har ändrats något men med helt jämförbar innebörd.

Resultaten visar andelen som svarat ganska/väldigt lite/ingenting.



Resultat från Lupp 2020, Kungälv kommun



För litet fritidsutbud – efter boendeområde

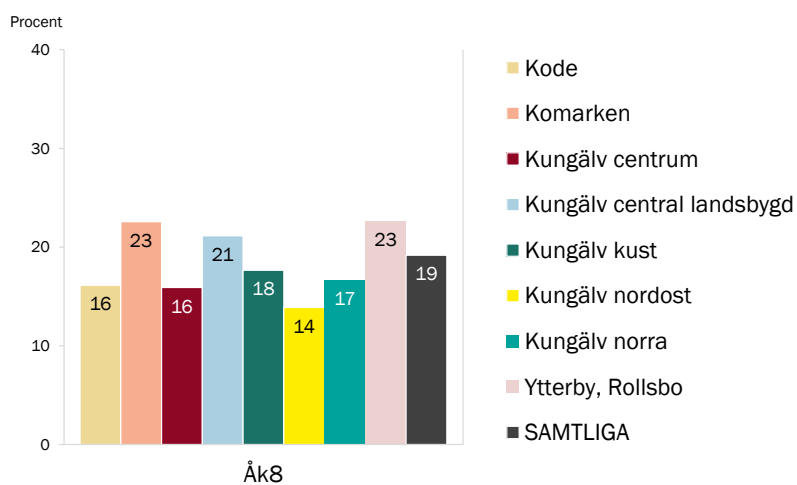
Enkätfråga: Hur mycket eller lite tycker du att det finns att göra på fritiden?

Svarsalternativ: Våldigt mycket; Ganska mycket; Ganska lite; Våldigt lite/ingenting.

Resultaten visar andelen som svarat ganska/våldigt lite/ingenting.

I gruppen "Samtliga" ingår ungdomar bosatta i annat/okänt område eller annan kommun.

Minsta antalet personer i områdesgrupperna är 31 ungdomar bosatta i Kode respektive Komarken.



Resultat från Lupp 2020, Kungälv kommun



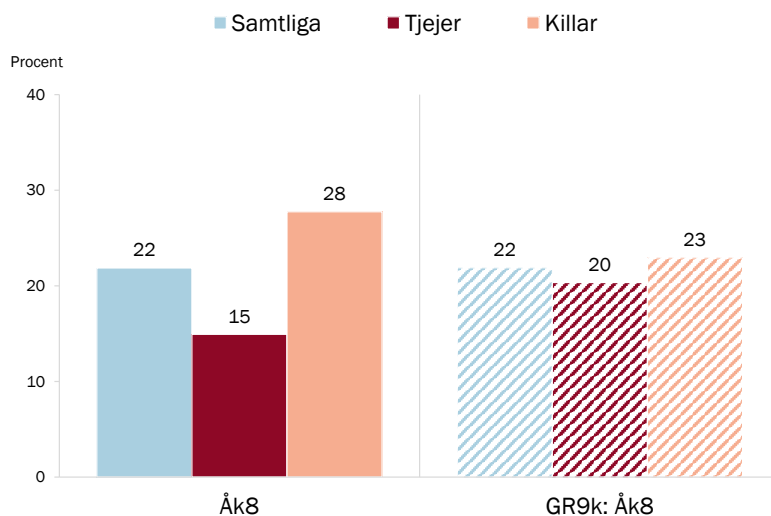
Saknar fritidsaktiviteter i boendeområdet

Enkätfråga: Tycker du att det saknas fritidsaktiviteter där du bor?

Svarsalternativ: Ja; Nej; Vet inte.

Resultaten visar andelen som svarat ja, baserat på 416 svar.

GR9k (randiga staplar) motsvarar det genomsnittliga åk8-resultatet för de nio GR-kommuner som genomfört Lupp 2020.



Resultat från Lupp 2020, Kungälv kommun

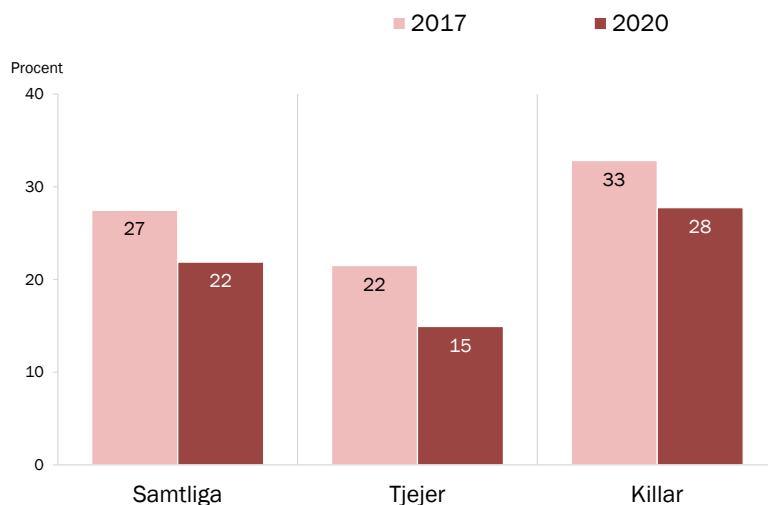


Saknar fritidsaktiviteter i boendeområdet 2017, 2020

Enkätfråga: Tycker du att det saknas fritidsaktiviteter där du bor?

Svarsalternativ: Ja; Nej; Vet inte.

Resultaten visar andelen som svarat ja.



Resultat från Lupp 2020, Kungälv kommun



Saknar fritidsaktiviteter i boendeområdet – efter boendeområde

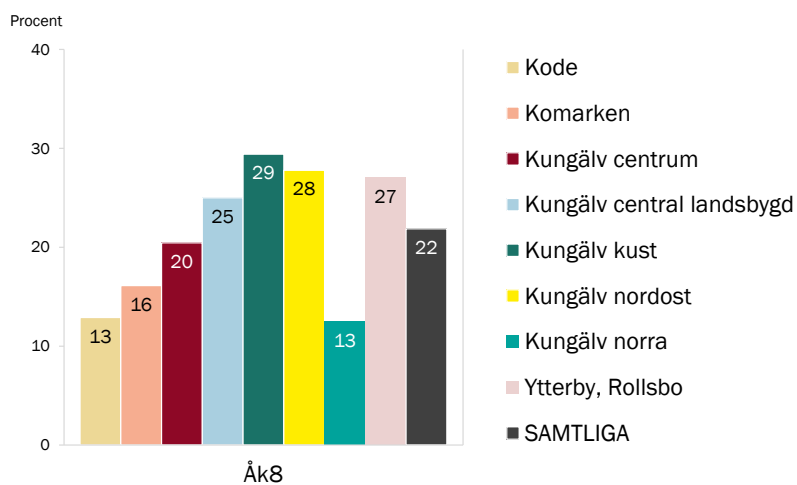
Enkätfråga: Tycker du att det saknas fritidsaktiviteter där du bor?

Svarsalternativ: Ja; Nej; Vet inte.

Resultaten visar andelen som svarat ja.

I gruppen "Samtliga" ingår ungdomar bosatta i annat/okänt område eller annan kommun.

Minsta antalet personer i områdesgrupperna är 31 ungdomar bosatta i Kode respektive Komarken.



Resultat från Lupp 2020, Kungälv kommun



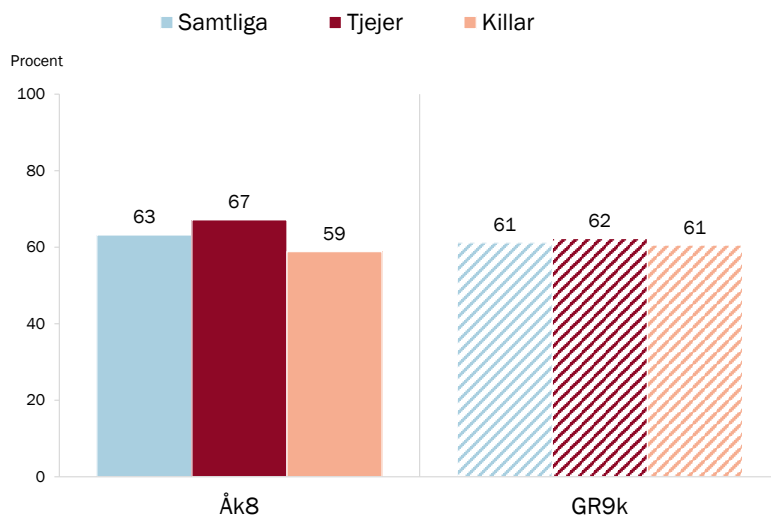
Föreningsmedlemskap

Enkätfråga: Är du medlem i någon förening? Till exempel religiös förening eller församling, kultur- eller idrottsförening, politiskt ungdomsförbund, friluftsförening, data- eller spelförening m.m.

Svarsalternativ: Nej; Ja, jag är medlem i en förening.

Resultaten visar andelen som svarat ja, baserat på 416 svar.

GR9k (randiga staplar) motsvarar det genomsnittliga åk8-resultatet för de nio GR-kommuner som genomfört Lupp 2020.



Resultat från Lupp 2020, Kungälv kommun

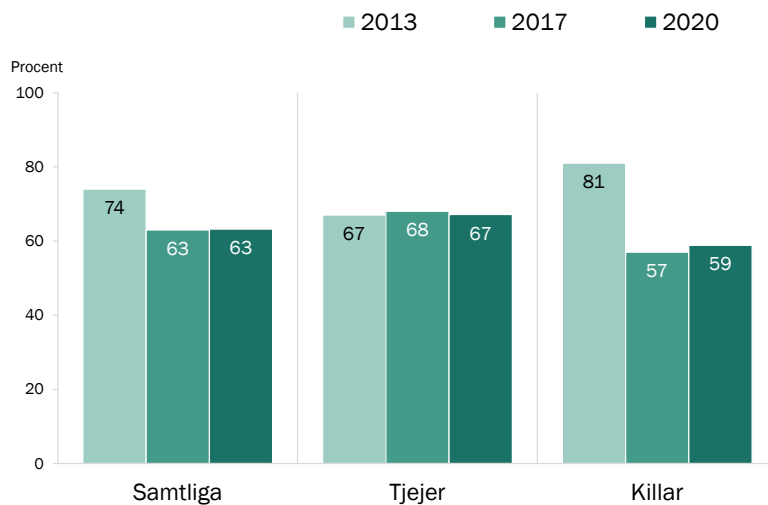


Föreningsmedlemskap 2013–2020

Enkätfrågan: Är du medlem i någon förening? Till exempel religiös förening eller församling, kultur- eller idrottsförening, politiskt ungdomsförbund, friluftsförening, data- eller spelförening m.m., med svarsalternativen: Nej; Ja, jag är medlem i en förening.

Resultaten visar andelen som svarat ja.

Frågan 2013 ställdes för ett antal olika typer av föreningar var för sig: Är du medlem i någon/några av följande föreningar?, med svarsalternativen: Ja; Nej. Det är rimligt att anta att 2013 års fråga med fler exempel bidrar till att fler svarar ja.



Resultat från Lupp 2020, Kungälv kommun



Föreningsmedlemskap

– efter boendeområde

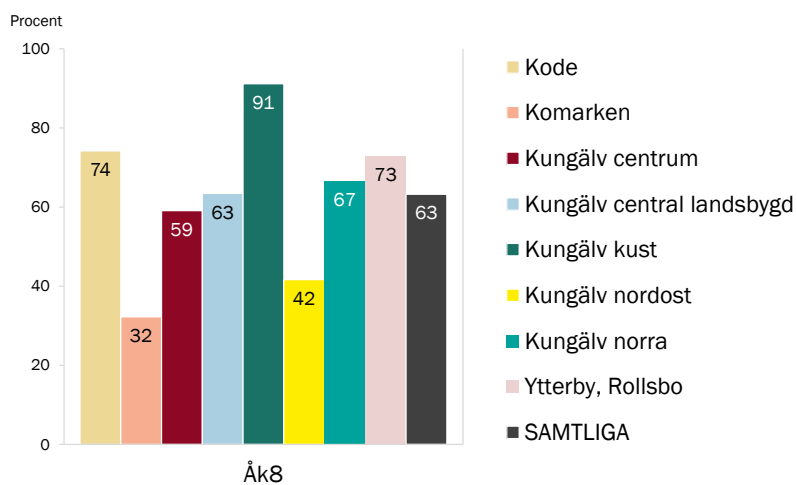
Enkätfråga: Är du medlem i någon förening? Till exempel religiös förening eller församling, kultur- eller idrottsförening, politiskt ungdomsförbund, friluftss-, data- eller spelförening m.m.

Svarsalternativ: Nej; Ja, jag är medlem i en förening.

Resultaten visar andelen som svarat ja.

I gruppen "Samtliga" ingår ungdomar bosatta i annat/okänt område eller annan kommun.

Minsta antalet personer i områdesgrupperna är 31 ungdomar bosatta i Kode respektive Komarken.



Resultat från Lupp 2020, Kungälv kommun



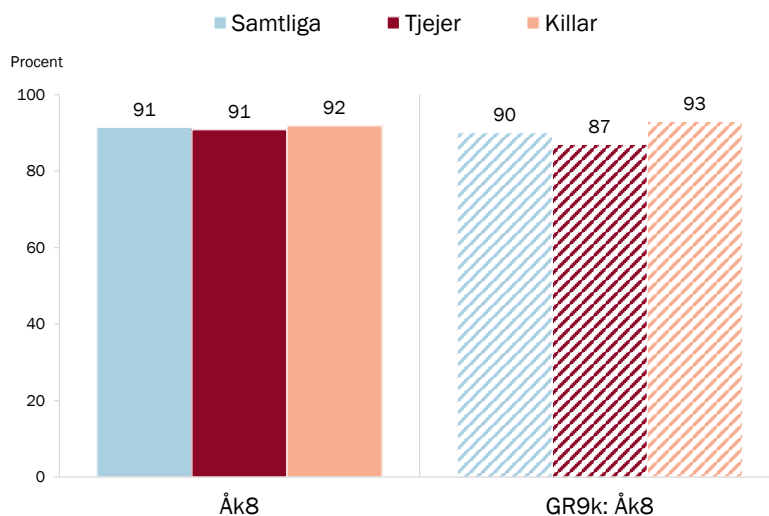
Nöjd med fritiden

Enkätfråga: Hur nöjd eller missnöjd är du med ditt liv när det handlar om följande?, med Fritiden som en av flera delfrågor.

Svarsalternativ: Mycket missnöjd; Ganska missnöjd; Ganska nöjd; Mycket nöjd.

Resultaten visar andelen som svarat ganska eller mycket nöjd, baserat på 410 svar.

GR9k (randiga staplar) motsvarar det genomsnittliga åk8-resultatet för de nio GR-kommuner som genomfört Lupp 2020.



Resultat från Lupp 2020, Kungälv kommun

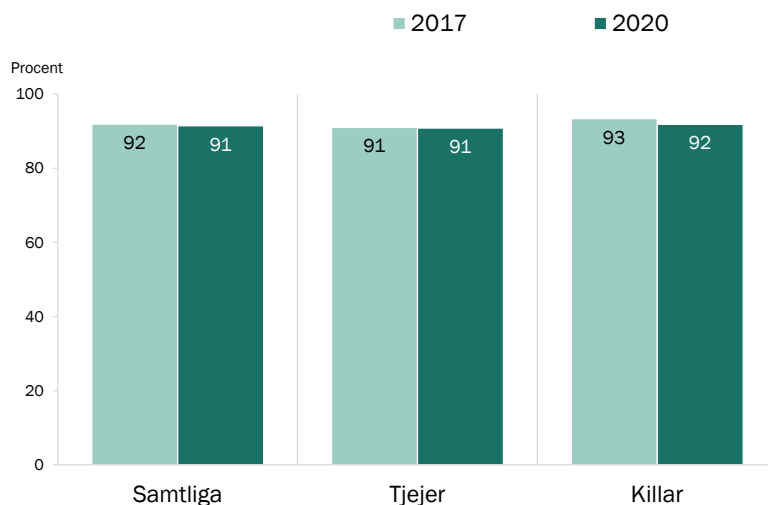


Nöjd med fritiden 2017, 2020

Enkätfråga: Hur nöjd eller missnöjd är du med ditt liv när det handlar om följande?, med Fritiden som en av flera delfrågor.

Svarsalternativ: Mycket missnöjd; Ganska missnöjd; Ganska nöjd; Mycket nöjd.

Resultaten visar andelen som svarat ganska eller mycket nöjd.



Resultat från Lupp 2020, Kungälv kommun



Nöjd med fritiden – efter boendeområde

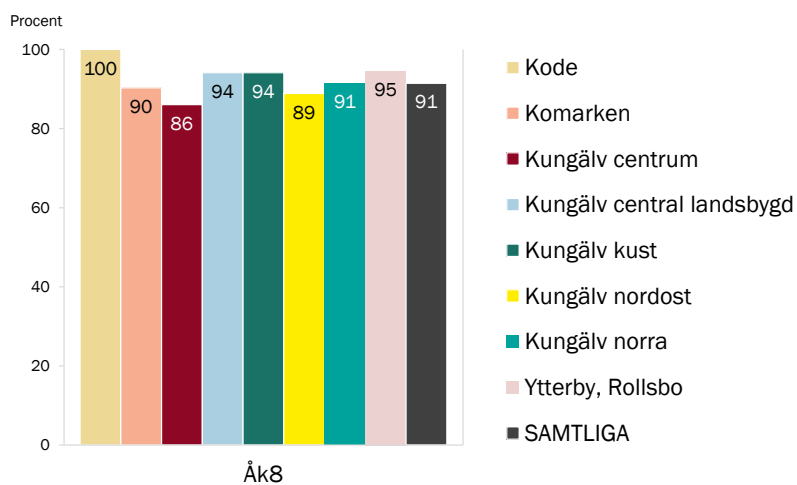
Enkätfråga: Hur nöjd eller missnöjd är du med ditt liv när det handlar om följande?, med Fritiden som en av flera delfrågor.

Svarsalternativ: Mycket missnöjd; Ganska missnöjd; Ganska nöjd; Mycket nöjd.

Resultaten visar andelen som svarat ganska eller mycket nöjd.

I gruppen "Samtliga" ingår ungdomar bosatta i annat/okänt område eller annan kommun.

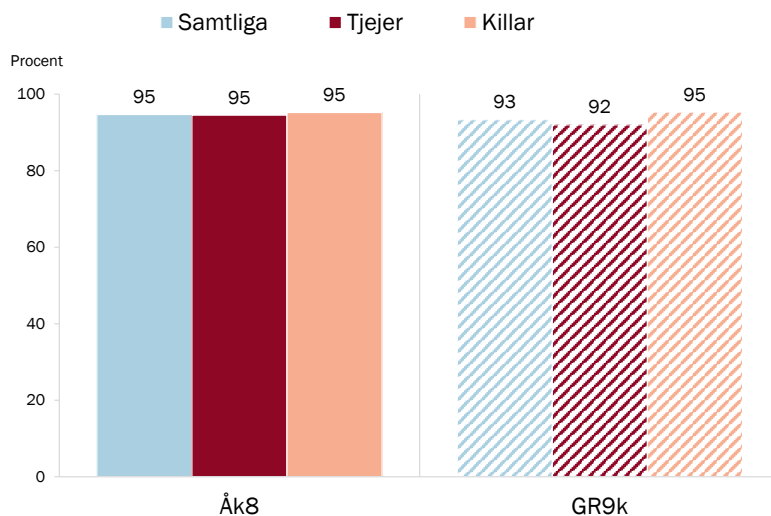
Minsta antalet personer i områdesgrupperna är 31 ungdomar bosatta i Kode respektive Komarken.



Resultat från Lupp 2020, Kungälv kommun



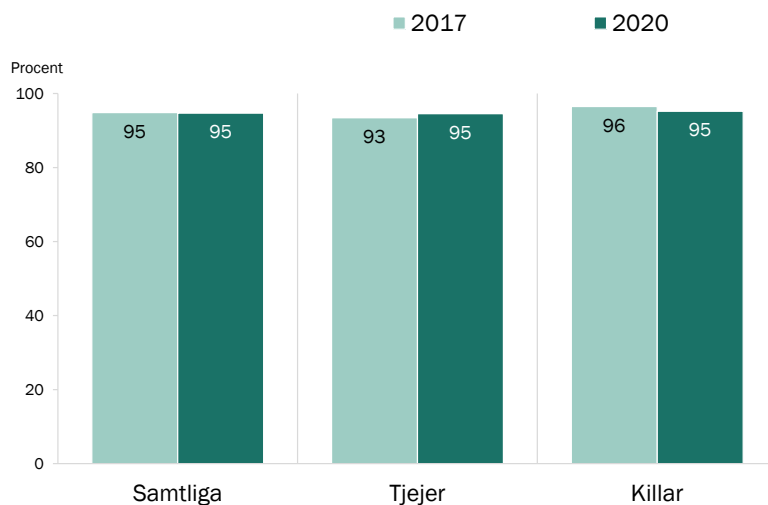
Goda kompisrelationer



Resultat från Lupp 2020, Kungälv kommun



Goda kompisrelationer 2017, 2020



Resultat från Lupp 2020, Kungälv kommun



Goda kompisrelationer – efter boendeområde

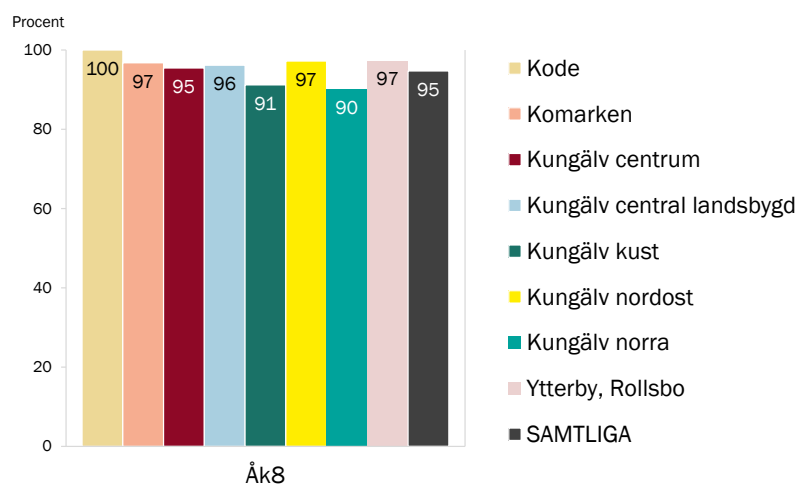
Enkätfråga: Hur nöjd eller missnöjd är du med ditt liv när det handlar om följande?, med Kompisar som en av flera delfrågor.

Svarsalternativ: Mycket missnöjd; Ganska missnöjd; Ganska nöjd; Mycket nöjd.

Resultaten visar andelen som svarat ganska eller mycket nöjd.

I gruppen "Samtliga" ingår ungdomar bosatta i annat/okänt område eller annan kommun.

Minsta antalet personer i områdesgrupperna är 31 ungdomar bosatta i Kode respektive Komarken.



Resultat från Lupp 2020, Kungälv kommun



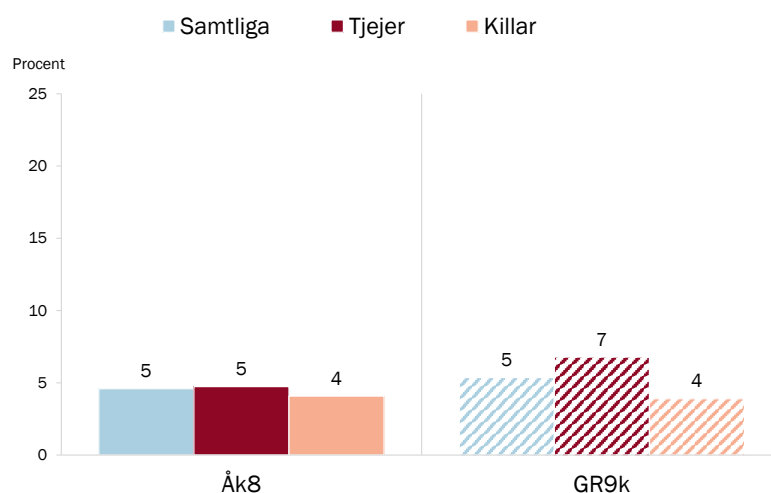
Upprepad erfarenhet av att inte kunna göra eller köpa något som andra gör för att familjen inte haft råd

Enkätfråga: Under de senaste sex månaderna, har det hänt att du inte kunnat göra något eller inte kunnat köpa något som många andra i din ålder gör eller köper för att din familj inte haft råd?

Svarsalternativ: Ja, flera gånger; Ja, en gång; Nej.

Resultaten visar andelen som svarat "ja, flera gånger", baserat på 392 svar.

GR9k (randiga staplar) motsvarar det genomsnittliga åk8-resultatet för de nio GR-kommuner som genomfört Lupp 2020.



Resultat från Lupp 2020, Kungälv kommun

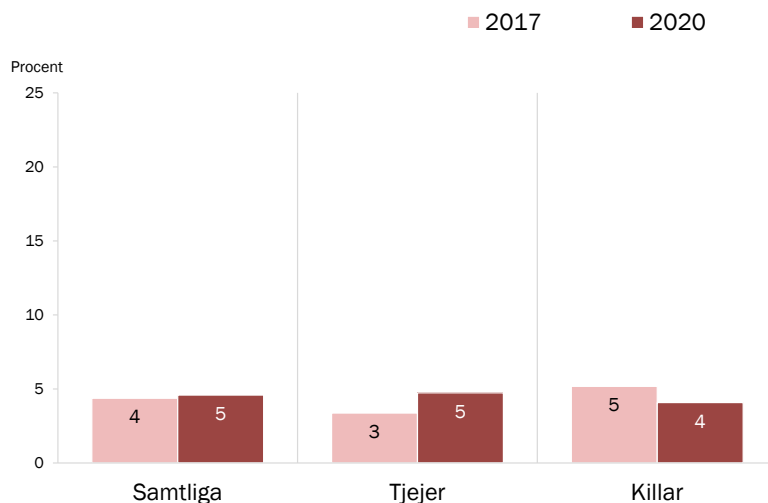


Upprepad erfarenhet av att inte kunna göra eller köpa något som andra gör för att familjen inte haft råd 2017, 2020

Enkätfråga: Under de senaste sex månaderna, har det hänt att du inte kunnat göra något eller inte kunnat köpa något som många andra i din ålder gör eller köper för att din familj inte haft råd?

Svarsalternativ: Ja, flera gånger; Ja, en gång; Nej.

Resultaten visar andelen som svarat "ja, flera gånger".



Resultat från Lupp 2020, Kungälv's kommun



Upprepad erfarenhet av att inte kunna göra eller köpa något som andra gör för att familjen inte haft råd – efter boendeområde

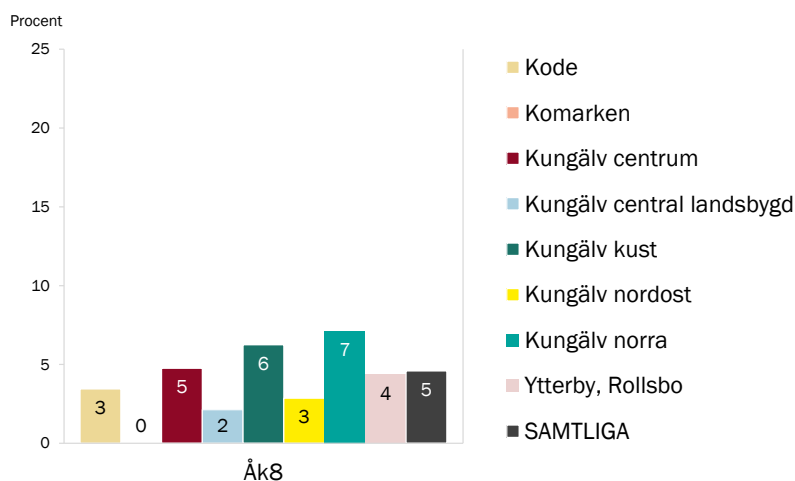
Enkätfråga: Under de senaste sex månaderna, har det hänt att du inte kunnat göra något eller inte kunnat köpa något, som många andra i din ålder gör eller köper, för att din familj inte haft råd?

Svarsalternativ: Ja, flera gånger; Ja, en gång; Nej.

Resultaten visar andelen som svarat "ja, flera gånger".

I gruppen "Samtliga" ingår ungdomar bosatta i annat/okänt område eller annan kommun.

Minsta antalet personer i områdesgrupperna är 29 ungdomar bosatta i Kode respektive Komarken.



Resultat från Lupp 2020, Kungälv's kommun



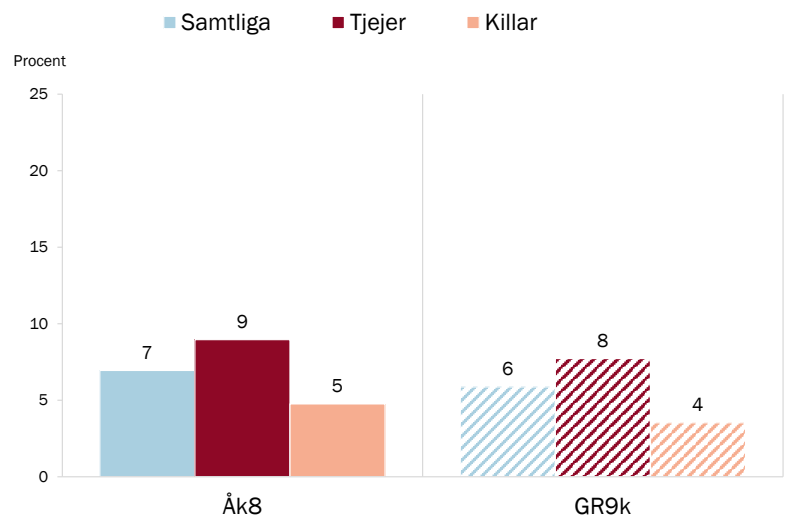
Oro för föräldrarnas ekonomi

Enkätfråga: *I vilken grad är du orolig för dina föräldrars ekonomi?*

Svarsalternativ: *Inte alls orolig; Inte särskilt orolig; Ganska orolig; Mycket orolig.*

Resultaten visar andelen som svarat ganska eller mycket orolig, baserat på 417 svar.

GR9k (randiga staplar) motsvarar det genomsnittliga åk8-resultatet för de nio GR-kommuner som genomfört Lupp 2020.



Resultat från Lupp 2020, Kungälv kommun

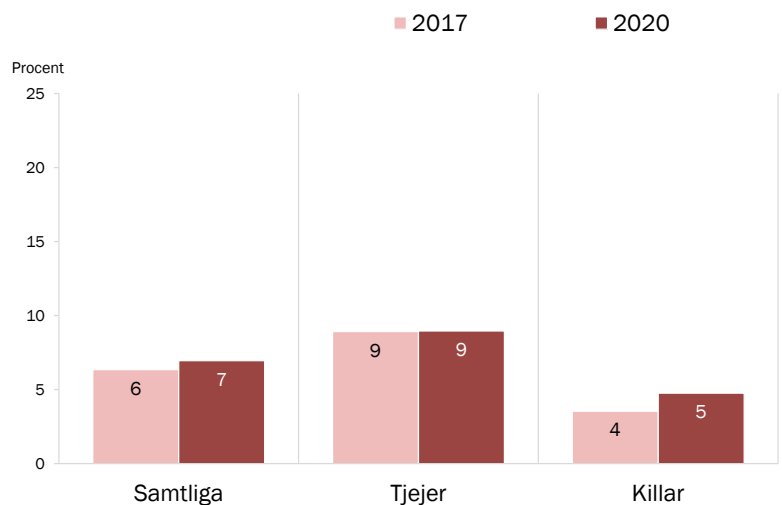


Oro för föräldrarnas ekonomi 2017, 2020

Enkätfråga: *I vilken grad är du orolig för dina föräldrars ekonomi?*

Svarsalternativ: *Inte alls orolig; Inte särskilt orolig; Ganska orolig; Mycket orolig.*

Resultaten visar andelen som svarat ganska eller mycket orolig.



Resultat från Lupp 2020, Kungälv kommun



Oro för föräldrarnas ekonomi

– efter boendeområde

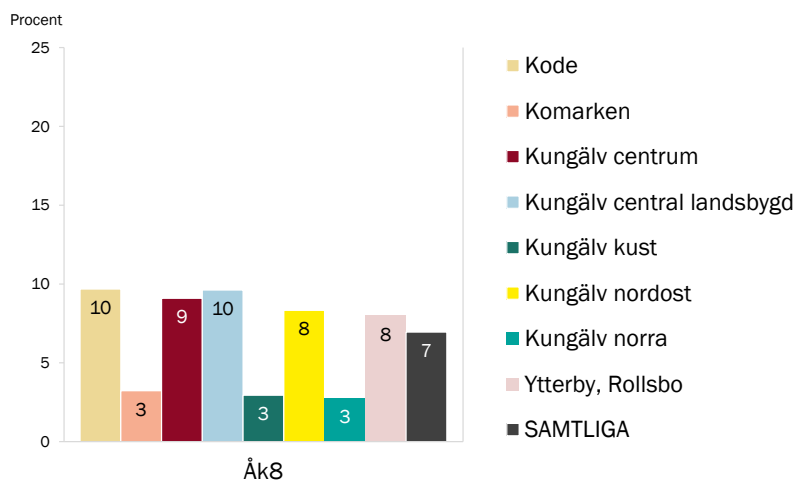
Enkätfråga: I vilken grad är du orolig för dina föräldrars ekonomi?

Svarsalternativ: Inte alls orolig; Inte särskilt orolig; Ganska orolig; Mycket orolig.

Resultaten visar andelen som svarat ganska eller mycket orolig.

I gruppen "Samtliga" ingår ungdomar bosatta i annat/okänt område eller annan kommun.

Minsta antalet personer i områdesgrupperna är 31 ungdomar bosatta i Kode respektive Komarken.



Resultat från Lupp 2020, Kungälv kommun



Skola

- Bra skolundervisning
- Bra möjlighet till hjälp/stöd vid behov
- Elevinflytande i skolan:
 - vill respektive får bestämma
- Bra stämning i skolan
- Alltid trygg i skolan
- Nöjdhet med skolan



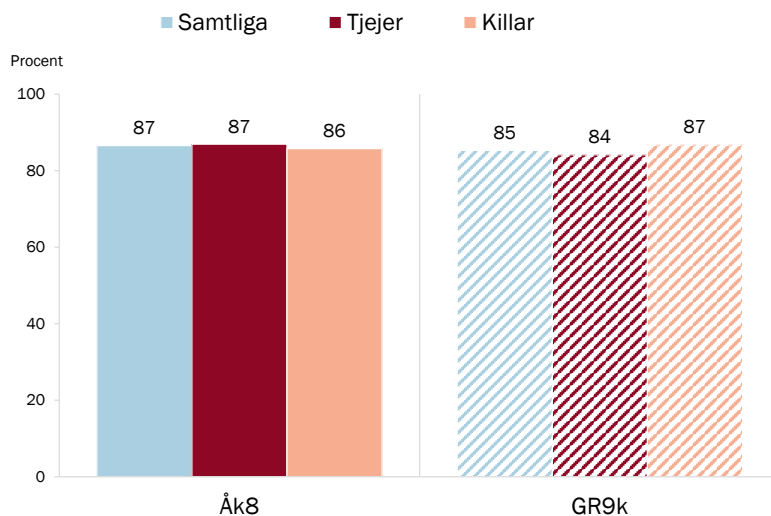
Bra skolundervisning

Enkätfråga: Nu kommer några frågor om din skola. Vad tycker du om...? med Undervisningen som en av åtta delfrågor.

Svarsalternativ: Inte alls bra; Mindre bra; Ganska bra; Mycket bra.

Resultaten visar andelen som svarat ganska eller mycket bra, baserat på 409 svar.

GR9k (randiga staplar) motsvarar det genomsnittliga åk8-resultatet för de nio GR-kommuner som genomfört Lupp 2020.



Resultat från Lupp 2020, Kungälv kommun

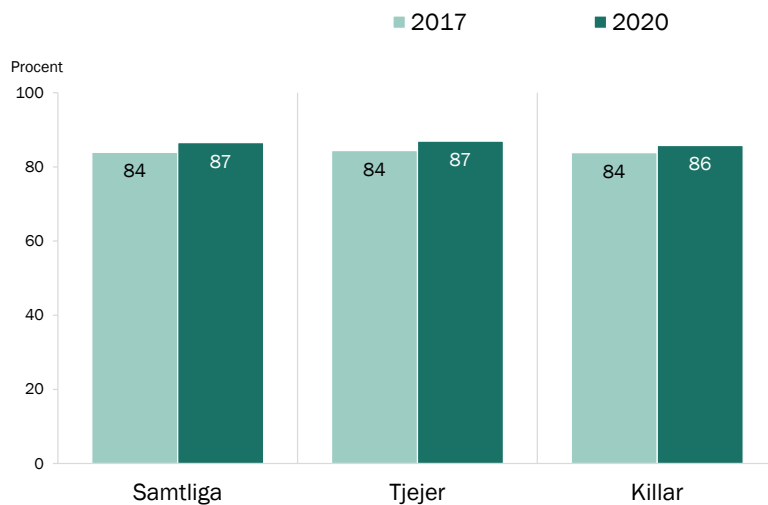


Bra skolundervisning 2017, 2020

Enkätfråga: Nu kommer några frågor om din skola. Vad tycker du om...? med Undervisningen som en av åtta delfrågor.

Svarsalternativ: Inte alls bra; Mindre bra; Ganska bra; Mycket bra.

Resultaten visar andelen som svarat ganska eller mycket bra.



Resultat från Lupp 2020, Kungälv kommun



Bra skolundervisning – efter boendeområde

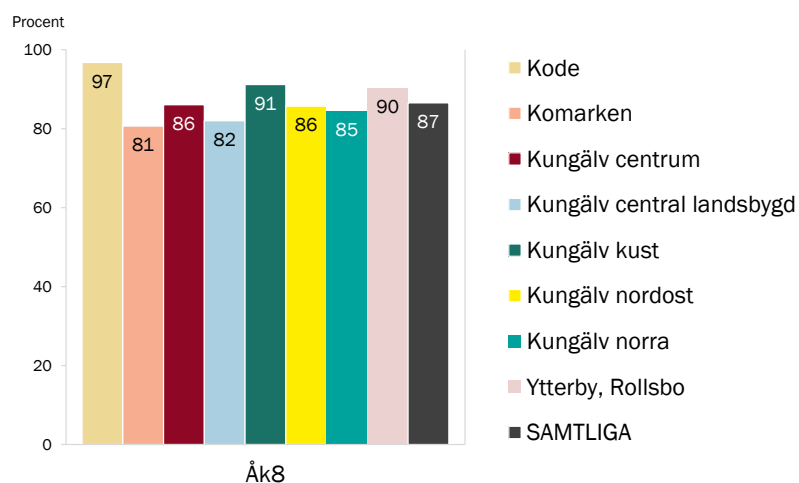
Enkätfråga: Nu kommer några frågor om din skola. Vad tycker du om...?, med Undervisningen som en av åtta delfrågor.

Svarsalternativ: Inte alls bra; Mindre bra; Ganska bra; Mycket bra.

Resultaten visar andelen som svarat ganska eller mycket bra.

I gruppen "Samtliga" ingår ungdomar bosatta i annat/okänt område eller annan kommun.

Minsta antalet personer i områdesgrupperna är 31 ungdomar bosatta i Kode respektive Komarken.



Resultat från Lupp 2020, Kungälv kommun



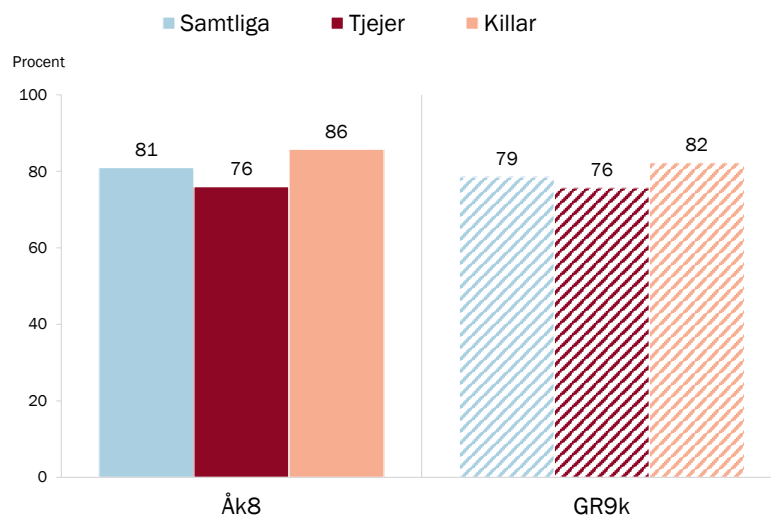
Möjlighet till hjälp/stöd vid behov

Enkätfråga: Nu kommer några frågor om din skola. Vad tycker du om...?, med Möjligheten att få extra hjälp och stöd av lärarna om du behöver det som en av åtta delfrågor.

Svarsalternativ: Inte alls bra; Mindre bra; Ganska bra; Mycket bra.

Resultaten visar andelen som svarat ganska eller mycket bra, baserat på 410 svar.

GR9K (randiga staplar) motsvarar det genomsnittliga åk8-resultatet för de nio GR-kommuner som genomfört Lupp 2020.

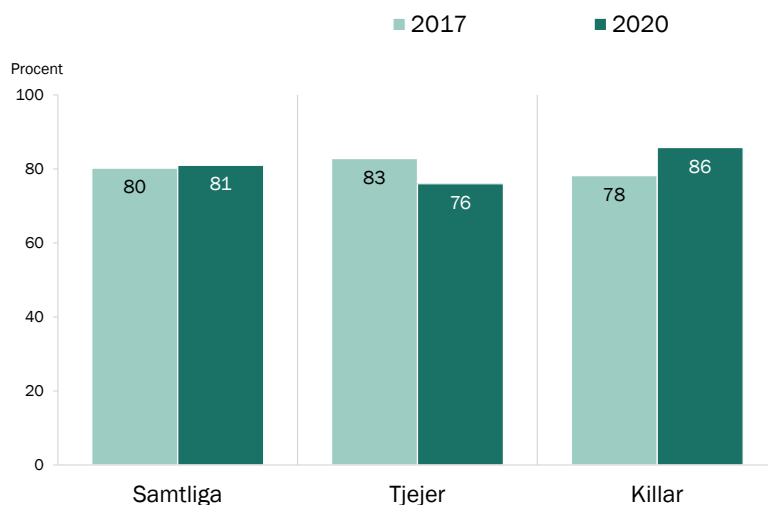


Resultat från Lupp 2020, Kungälv kommun



Möjlighet till hjälp/stöd vid behov 2017, 2020

Enkätfråga: Nu kommer några frågor om din skola. Vad tycker du om...?, med Möjligheten att få extra hjälp och stöd av lärarna om du behöver det som en av åtta delfrågor.
Svarsalternativ: Inte alls bra; Mindre bra; Ganska bra; Mycket bra.
Resultaten visar andelen som svarat ganska eller mycket bra.

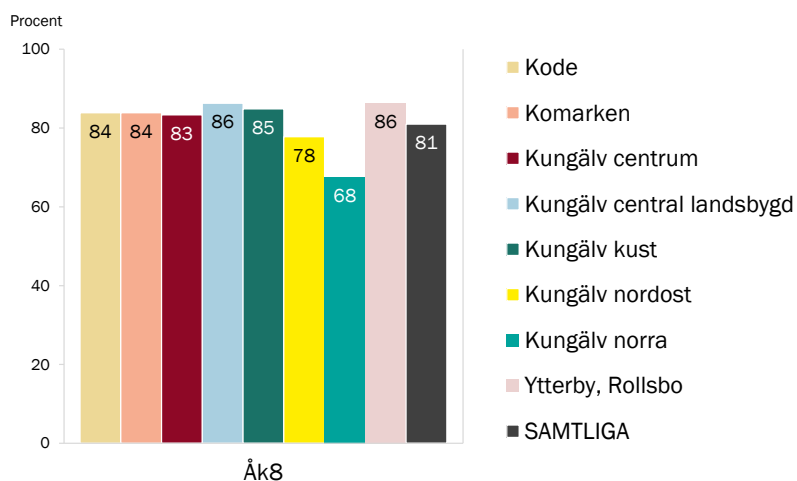


Resultat från Lupp 2020, Kungälv kommun



Möjlighet till hjälp/stöd vid behov – efter boendeområde

Enkätfråga: Nu kommer några frågor om din skola. Vad tycker du om...?, med Möjligheten att få extra hjälp och stöd av lärarna om du behöver det som en av åtta delfrågor.
Svarsalternativ: Inte alls bra; Mindre bra; Ganska bra; Mycket bra.
Resultaten visar andelen som svarat ganska eller mycket bra.
I gruppen "Samtliga" ingår ungdomar bosatta i annat/okänt område eller annan kommun.
Minsta antalet personer i områdesgrupperna är 31 ungdomar bosatta i Kode respektive Komarken.



Resultat från Lupp 2020, Kungälv kommun



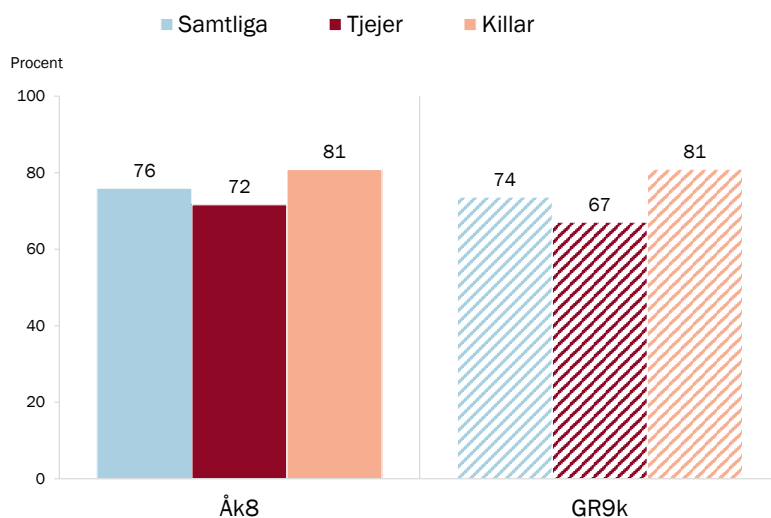
Trivs med stämningen i skolan

Enkätfråga: Här följer några påståenden om skolan. Hur tycker du att det stämmer in på hur det är på din skola?, med Jag trivs med stämningen i min skola som ett av flera påståenden att ta ställning till.

Svarsalternativ: Stämmer inte alls; Stämmer till viss del; Stämmer till stor del; Stämmer helt; Vet inte.

Resultaten visar andelen som svarat att det stämmer helt/till stor del, baserat på 416 svar.

GR9k (randiga staplar) motsvarar det genomsnittliga åk8-resultatet för de nio GR-kommuner som genomfört Lupp 2020.



Resultat från Lupp 2020, Kungälv kommun

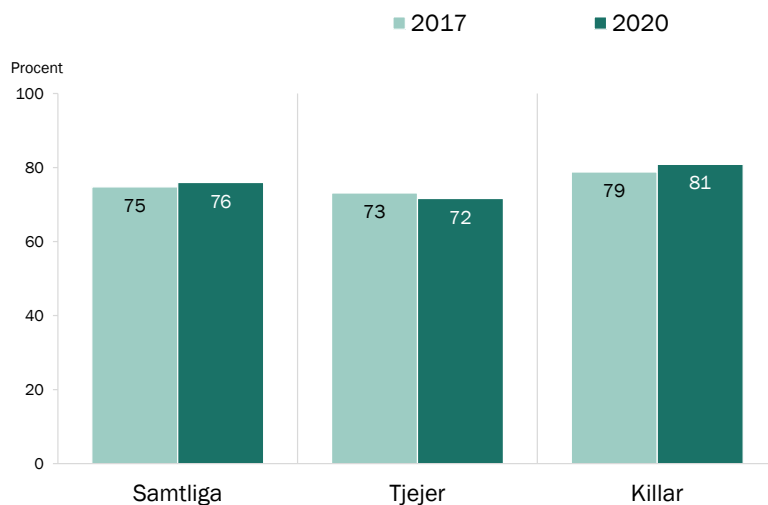


Trivs med stämningen i skolan 2017, 2020

Enkätfråga: Här följer några påståenden om skolan. Hur tycker du att det stämmer in på hur det är på din skola?, med Jag trivs med stämningen i min skola som ett av flera påståenden att ta ställning till.

Svarsalternativ: Stämmer inte alls; Stämmer till viss del; Stämmer till stor del; Stämmer helt; Vet inte.

Resultaten visar andelen som svarat att det stämmer helt/till stor del.



Resultat från Lupp 2020, Kungälv kommun



Trivs med stämningen i skolan – efter boendeområde

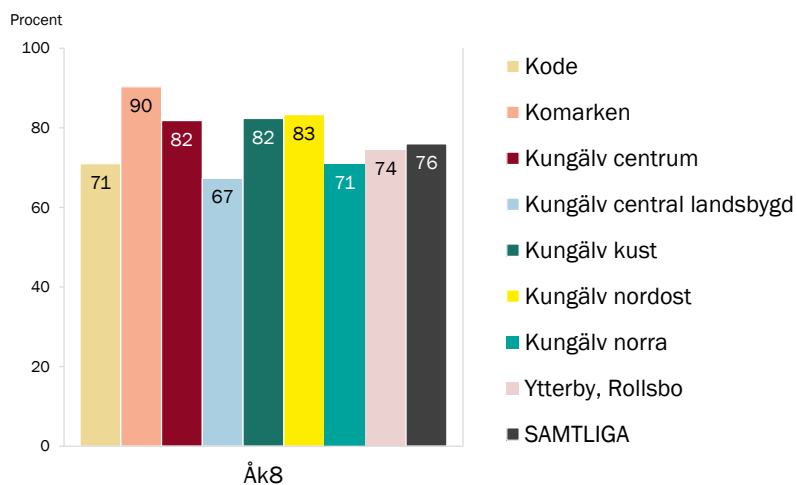
Enkätfråga: Här följer några påståenden om skolan. Hur tycker du att det stämmer in på hur det är på din skola?, med Jag trivs med stämningen i min skola som ett av flera påståenden.

Svarsalternativ: Stämmer inte alls; Stämmer till viss del; Stämmer till stor del; Stämmer helt; Vet inte.

Resultaten visar andelen som svarat att det stämmer helt/ till stor del.

I gruppen "Samtliga" ingår ungdomar bosatta i annat/okänt område eller annan kommun.

Minsta antalet personer i områdesgrupperna är 31 ungdomar bosatta i Kode respektive Komarken.



Resultat från Lupp 2020, Kungälv kommun



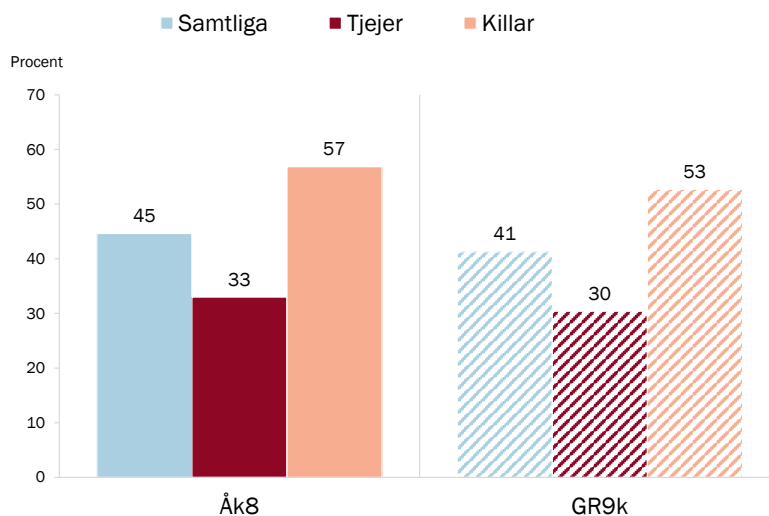
Alltid trygg i skolan

Enkätfråga: Hur ofta känner du dig trygg på följande ställen? med I skolan som en av nio delfrågor.

Svarsalternativ: Aldrig; Sällan; Oftast; Alltid.

Resultaten visar andelen som svarat "alltid", baserat på 410 svar.

GR9k (randiga staplar) motsvarar det genomsnittliga åk8-resultatet för de nio GR-kommuner som genomfört Lupp 2020.

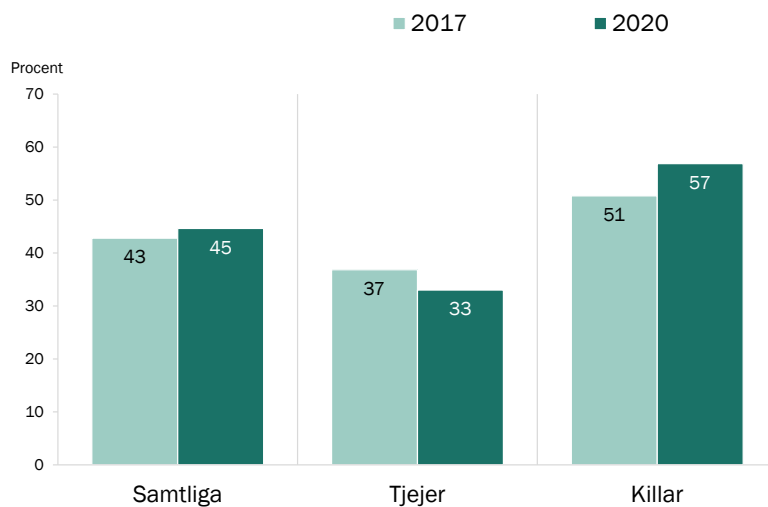


Resultat från Lupp 2020, Kungälv kommun



Alltid trygg i skolan 2017, 2020

Enkätfråga: *Hur ofta känner du dig trygg på följande ställen?* med *I skolan* som en av nio delfrågor.
Svarsalternativ: *Aldrig; Sällan; Oftast; Alltid.*
Resultaten visar andelen som svarat "alltid".



Resultat från Lupp 2020, Kungälv kommun



Alltid trygg i skolan – efter boendeområde

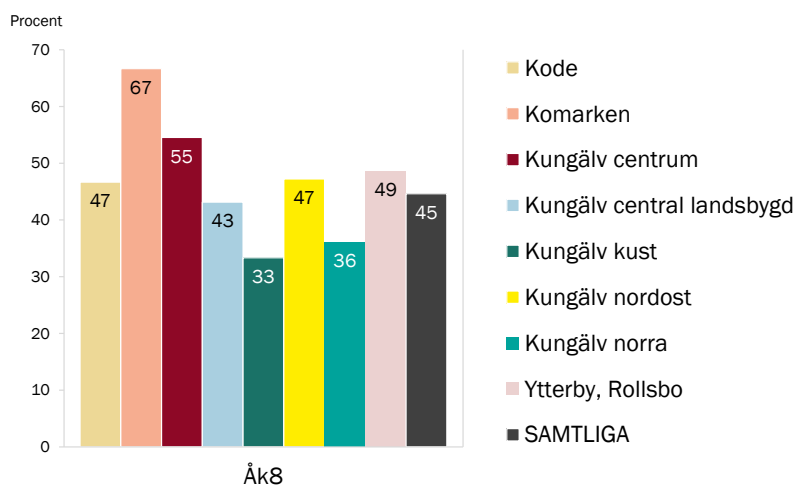
Enkätfråga: *Hur ofta känner du dig trygg på följande ställen?* med *I skolan* som en av nio delfrågor.

Svarsalternativ: *Aldrig; Sällan; Oftast; Alltid.*

Resultaten visar andelen som svarat "alltid".

I gruppen "Samtliga" ingår ungdomar bosatta i annat/okänt område eller annan kommun.

Minsta antalet personer i områdesgrupperna är 30 ungdomar bosatta i Kode respektive Komarken.



Resultat från Lupp 2020, Kungälv kommun



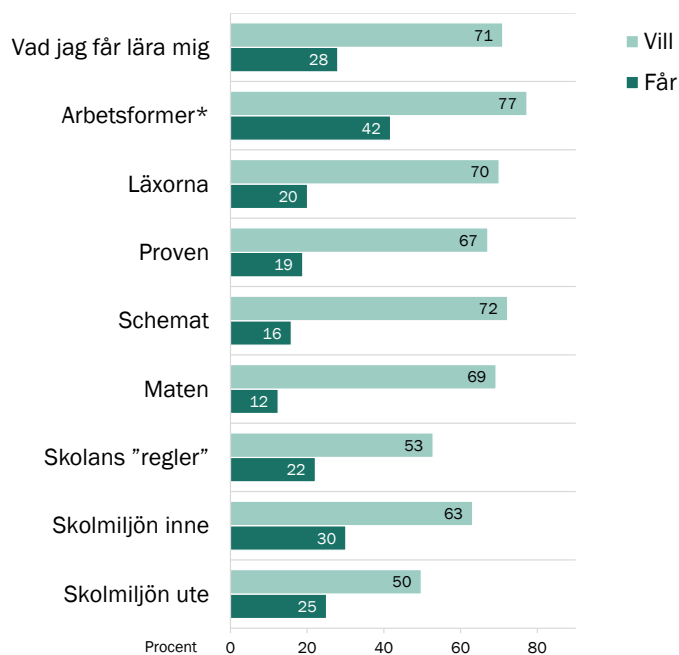
Elevinflytande

– vad eleverna vill och upplever att de får vara med och bestämma om i skolan

Enkätfrågor: Hur mycket eller lite vill du som elev vara med och bestämma om följande? respektive Hur mycket eller lite upplever du att du som elev får vara med och bestämma när det gäller följande? Samma svarsalternativ för båda frågor: Våldigt lite/ingenting; Ganska lite; Ganska mycket; Våldigt mycket.

*Formulering i enkäten: Hur vi ska arbeta, till exempel grupparbete/projektarbete.

Resultaten visar andelen som svarat ganska eller väldigt mycket på respektive fråga, baserat på minst 397 svar.



Resultat från Lupp 2020, Kungälv kommun



Elevinflytande över: Arbetsformer

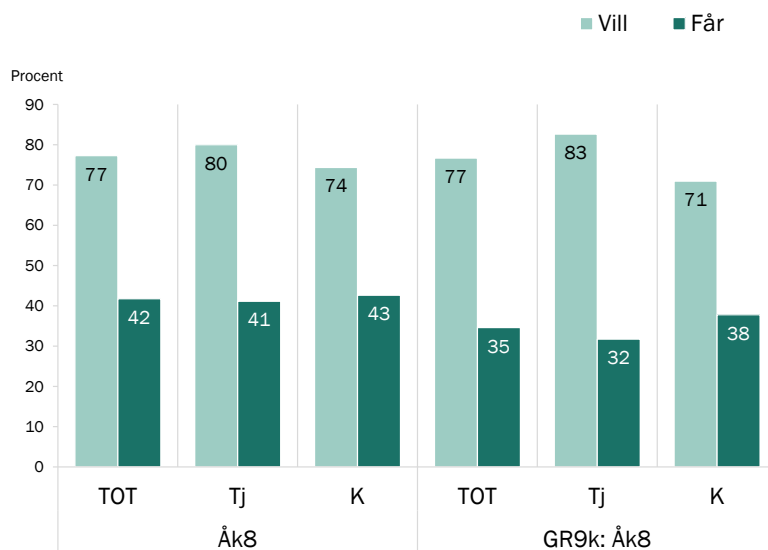
Enkätfrågor: Hur mycket eller lite vill du som elev vara med och bestämma om följande? respektive Hur mycket eller lite upplever du att du som elev får vara med och bestämma när det gäller följande?, med en av nio delfrågor: Hur vi ska arbeta, till exempel grupparbete/projektarbete.

Samma svarsalternativ för båda huvudfrågor: Våldigt lite/ingenting; Ganska lite; Ganska mycket; Våldigt mycket.

Resultaten visar andelen som svarat ganska eller väldigt mycket på respektive fråga, baserat på minst 400 svar.

GR9k motsvarar genomsnittet för de nio GR-kommuner som genomfört Lupp 2020.

*Tj' avser tjejer, 'K' killar.



Resultat från Lupp 2020, Kungälv kommun

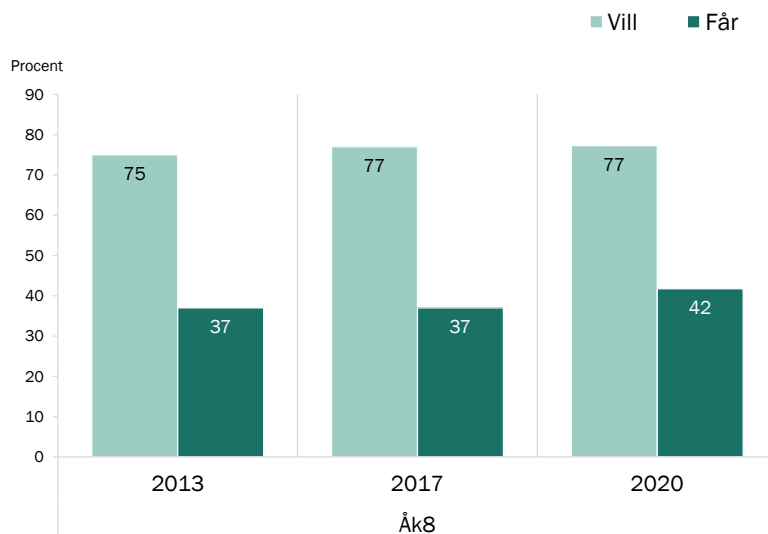


Elevinflytande över: Arbetsformer 2013–2020

Enkätfrågor: Hur mycket eller lite vill du som elev vara med och bestämma om följande? respektive Hur mycket eller lite upplever du att du som elev får vara med och bestämma när det gäller följande?, med en av nio delfrågor: Hur vi ska arbeta, till exempel grupparbete/projektarbete.

Samma svarsalternativ för båda huvudfrågor: Våldigt lite/ingenting; Ganska lite; Ganska mycket; Våldigt mycket.

Före 2017 innehöll frågorna tio delfrågor och svarsskalan var omvänd men i övrigt densamma.



Resultat från Lupp 2020, Kungälv kommun



Elevinflytande över: Skolmiljön inne

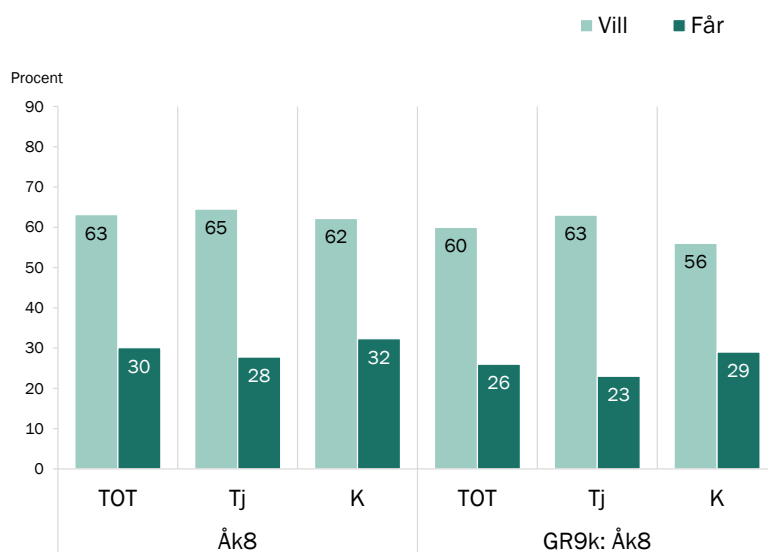
Enkätfrågor: Hur mycket eller lite vill du som elev vara med och bestämma om följande? respektive Hur mycket eller lite upplever du att du som elev får vara med och bestämma när det gäller följande?, med en av nio delfrågor: Skolmiljön inne.

Samma svarsalternativ för båda huvudfrågor: Våldigt lite/ingenting; Ganska lite; Ganska mycket; Våldigt mycket.

Resultaten visar andelen som svarat ganska eller väldigt mycket på respektive fråga, baserat på minst 402 svar.

GR9k motsvarar genomsnittet för de nio GR-kommuner som genomfört Lupp 2020.

'Tj' avser tjejer, 'K' killar.



Resultat från Lupp 2020, Kungälv kommun

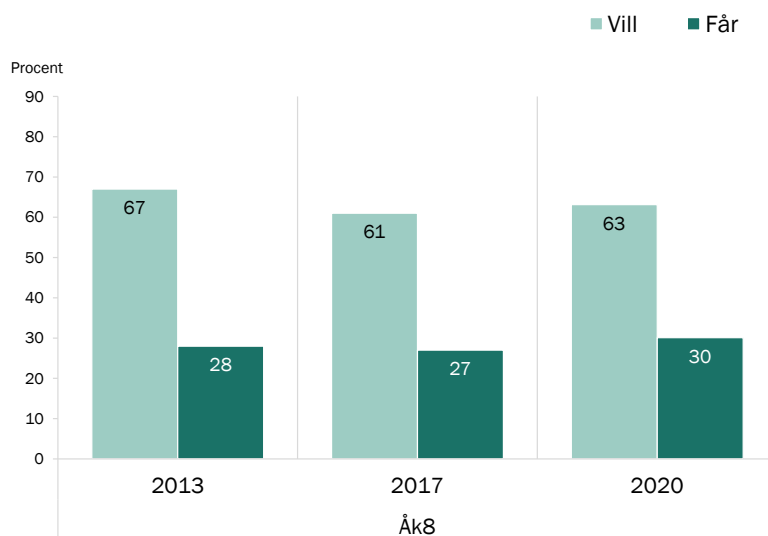


Elevinflytande över: Skolmiljön inne 2013–2020

Enkätfrågor: Hur mycket eller lite vill du som elev vara med och bestämma om följande? respektive Hur mycket eller lite upplever du att du som elev får vara med och bestämma när det gäller följande?, med en av nio delfrågor: Skolmiljön inne.

Samma svarsalternativ för båda huvudfrågor: Våldigt lite/ingenting; Ganska lite; Ganska mycket; Våldigt mycket.

Resultaten visar andelen som svarat ganska eller väldigt mycket på respektive fråga. Före 2017 innehöll frågorna tio delfrågor och svarsskalan var omvänd men i övrigt densamma.



Resultat från Lupp 2020, Kungälv kommun



Politik och samhälle

- Vill påverka i frågor som rör kommunen
- Aktivt samhällsengagemang
- Tror på stora möjligheter att själv föra fram egna åsikter till beslutsfattare
- Förtroende för politiker
- Förtroende för vuxna i allmänhet



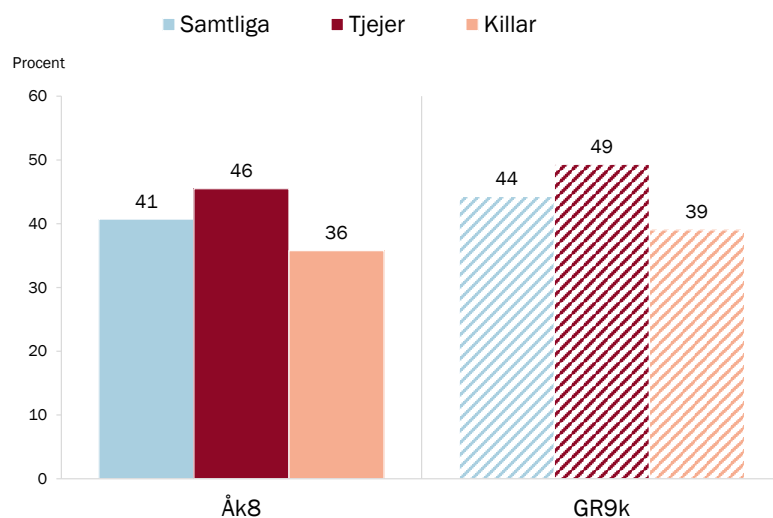
Vill påverka i frågor som rör den egna kommunen

Enkätfråga: Vill du vara med och påverka i frågor som rör din kommun?

Svarsalternativ: Ja; Nej.

Resultaten visar andelen som svarat ja, baserat på 410 svar.

GR9k (randiga staplar) motsvarar det genomsnittliga Åk8-resultatet för de nio GR-kommuner som genomfört Lupp 2020.



Resultat från Lupp 2020, Kungälv kommun



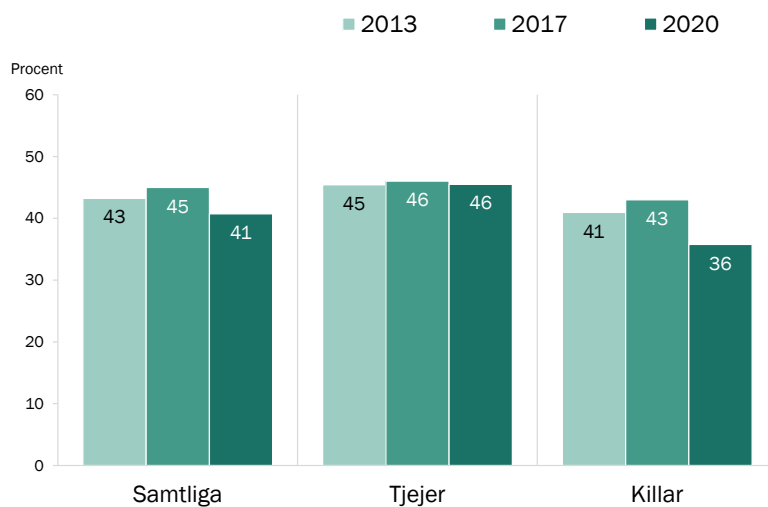
Vill påverka i frågor som rör den egna kommunen 2013–2020

Enkätfråga: Vill du vara med och påverka i frågor som rör din kommun?

Svarsalternativ: Ja; Nej.

Före 2017 var frågan något annorlunda formulerad: "...som rör den kommun där du bor?".

Resultaten visar andelen som svarat ja.



Resultat från Lupp 2020, Kungälv kommun



Vill påverka i frågor som rör den egna kommunen – efter boendeområde

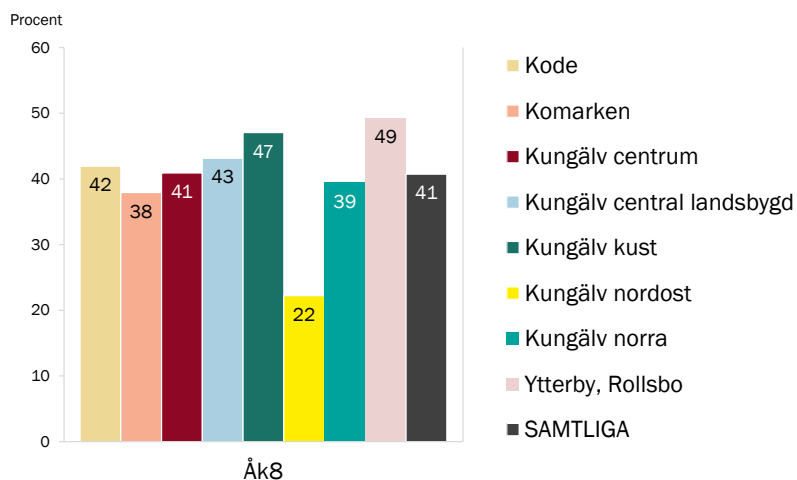
Enkätfråga: Vill du vara med och påverka i frågor som rör din kommun?

Svarsalternativ: Ja; Nej.

Resultaten visar andelen som svarat ja.

I gruppen "Samtliga" ingår ungdomar bosatta i annat/okänt område eller annan kommun.

Minsta antalet personer i områdesgrupperna är 29 ungdomar bosatta i Komarken.



Resultat från Lupp 2020, Kungälv kommun



Aktivt samhällsengagemang

genom kontakt med politiker/tjänsteman/beslutsfattare;
medborgarförslag; demonstration; diskussion på internet;
gilla/dela inlägg på internet

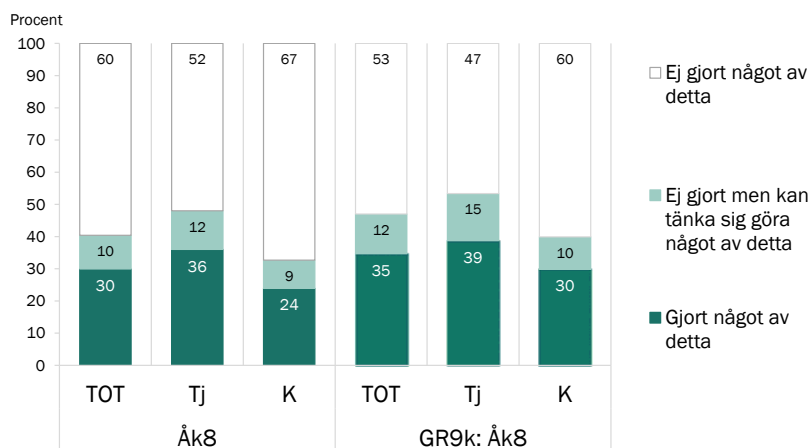
Enkätfråga: Under de senaste 12 månaderna, har du gjort något av följande?, med fem delfrågor: Tagit kontakt med någon politiker, tjänsteperson eller beslutsfattare i kommunen; Skrivit ett förslag (medborgarförslag) till kommunens politiker; Deltagit i demonstration; Diskuterat samhällsfrågor/politik på forum eller bloggar på internet; Gillat/delat inlägg om samhällsfrågor/politik på internet.

Svarsalternativ: Nej; Nej, men kan tänka mig att göra det; Ja.

Resultaten baseras på 411 svar.

GR9k (randiga staplar) motsvarar genomsnittet för de nio GR-kommuner som genomfört Lupp 2020.

'Tj' avser tjejer, 'K' killar.

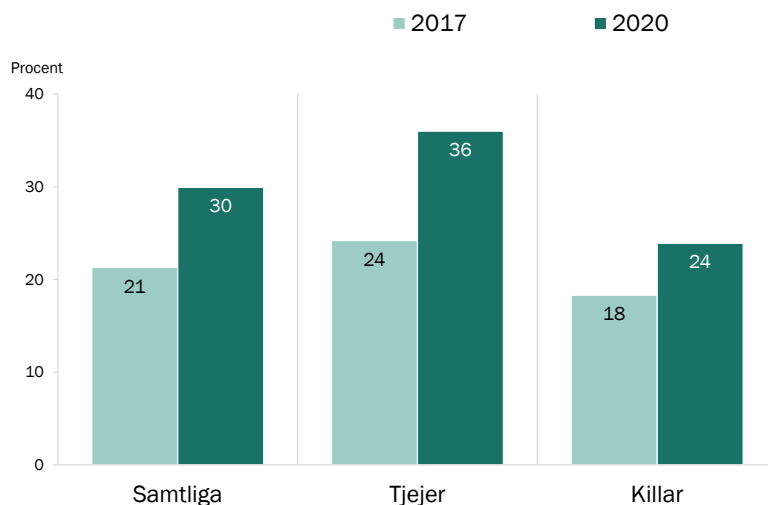


Resultat från Lupp 2020, Kungälv kommun



Aktivt samhällsengagemang 2017, 2020

Enkätfråga: *Under de senaste 12 månaderna, har du gjort något av följande?*, med fem delfrågor: *Tagit kontakt med någon politiker, tjänsteperson eller beslutsfattare i kommunen; Skrivit ett förslag (medborgarförslag) till kommunens politiker; Deltagit i demonstration; Diskuterat samhällsfrågor/politik på forum eller bloggar på internet; Gillat/delat inlägg om samhällsfrågor/politik på internet.*
Svarsalternativ: *Nej; Nej, men kan tänka mig att göra det; Ja.*



Resultat från Lupp 2020, Kungälv kommun

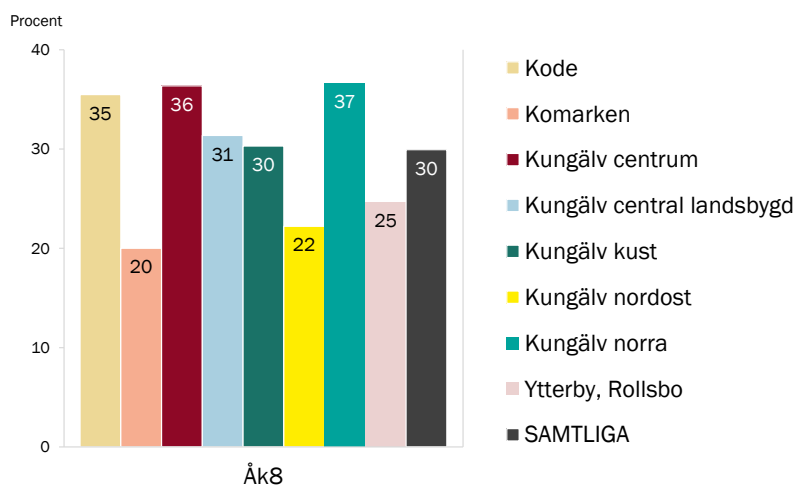


Aktivt samhällsengagemang – efter boendeområde

Enkätfråga: *Under de senaste 12 månaderna, har du gjort något av följande?*, med fem delfrågor: *Tagit kontakt med någon politiker, tjänsteperson eller beslutsfattare i kommunen; Skrivit ett förslag (medborgarförslag) till kommunens politiker; Deltagit i demonstration; Diskuterat samhällsfrågor/politik på forum eller bloggar på internet; Gillat/delat inlägg om samhällsfrågor/politik på internet.*
Svarsalternativ: *Nej; Nej, men kan tänka mig att göra det; Ja.*
Resultaten visar andelen som svarat att de gjort något av detta.

I gruppen "Samtliga" ingår ungdomar bosatta i annat/okänt område eller annan kommun.

Minsta antalet personer i områdesgrupperna är 30 ungdomar bosatta i Komarken.

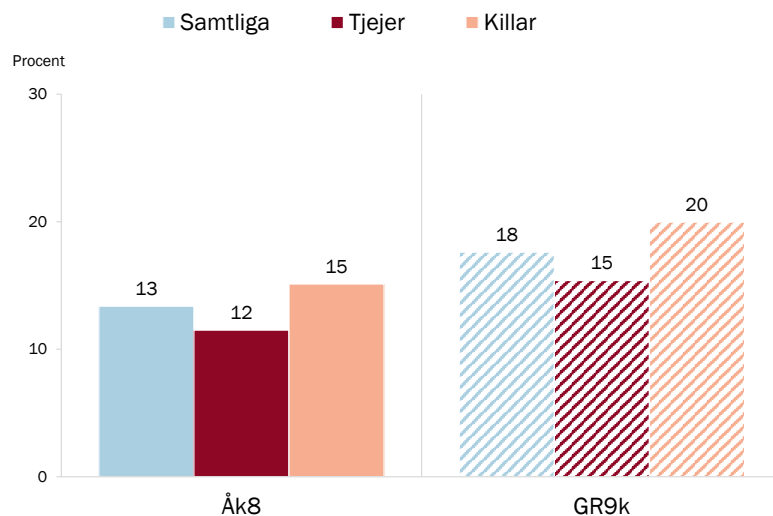


Resultat från Lupp 2020, Kungälv kommun



Tror på stora möjligheter att själv föra fram åsikter till beslutsfattare

Enkätfråga: *Vilka möjligheter har du att föra fram dina åsikter till de som bestämmer i kommunen?*
 Svartaltnativ: *Mycket stora möjligheter; Ganska stora möjligheter; Ganska små möjligheter; Mycket små möjligheter/inga möjligheter; Vet inte.*
 Resultaten visar andelen som svarat ganska eller mycket stora möjligheter, baserat på 411 svar.
 GR9k (randiga staplar) motsvarar det genomsnittliga åk8-resultatet för de nio GR-kommuner som genomfört Lupp 2020.

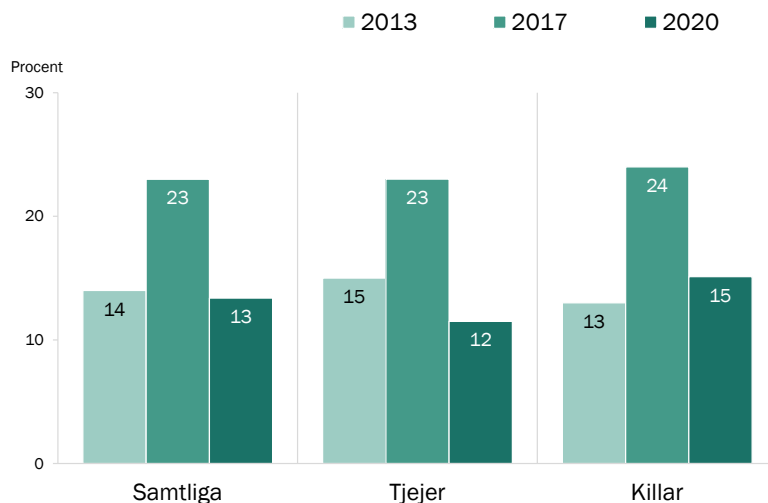


Resultat från Lupp 2020, Kungälv kommun



Tror på stora möjligheter att själv föra fram åsikter till beslutsfattare 2013–2020

Enkätfråga: *Vilka möjligheter har du att föra fram dina åsikter till de som bestämmer i kommunen?*, med svartaltnativen: *Mycket stora möjligheter; Ganska stora möjligheter; Ganska små möjligheter; Mycket små möjligheter/inga möjligheter; Vet inte.*
 Frågan var något annorlunda formulerad 2013: *Hur stor möjlighet tror du att du själv har att föra fram dina åsikter till dem som bestämmer i kommunen?* samt föregicks av informerande text med exempel på kommunens olika verksamhetsområden.
 Resultaten visar andelen som svarat ganska eller mycket stora möjligheter.



Resultat från Lupp 2020, Kungälv kommun



Tror på stora möjligheter att själv föra fram åsikter till beslutsfattare

– efter boendeområde

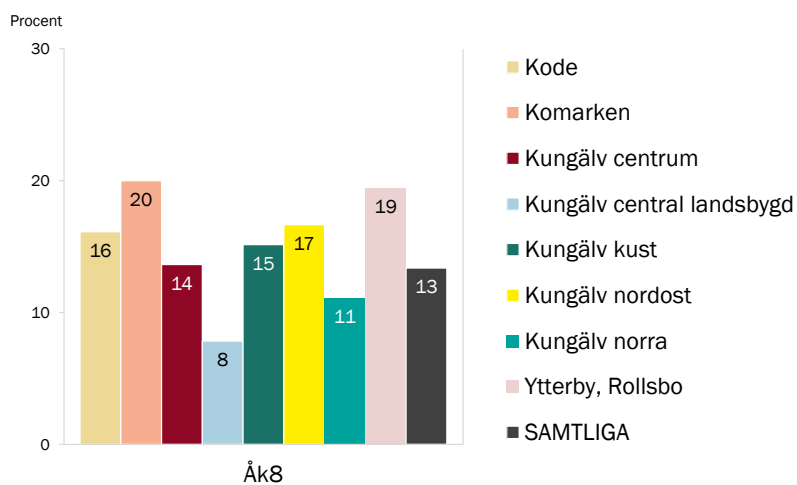
Enkätfråga: Vilka möjligheter har du att föra fram dina åsikter till de som bestämmer i kommunen?

Svarsalternativ: Mycket stora möjligheter; Ganska stora möjligheter; Ganska små möjligheter; Mycket små möjligheter/inga möjligheter; Vet inte.

Resultaten visar andelen som svarat ganska eller mycket stora möjligheter.

I gruppen "Samtliga" ingår ungdomar bosatta i annat/okänt område eller annan kommun.

Minsta antalet personer i områdesgrupperna är 30 ungdomar bosatta i Komarken.



Resultat från Lupp 2020, Kungälv kommun



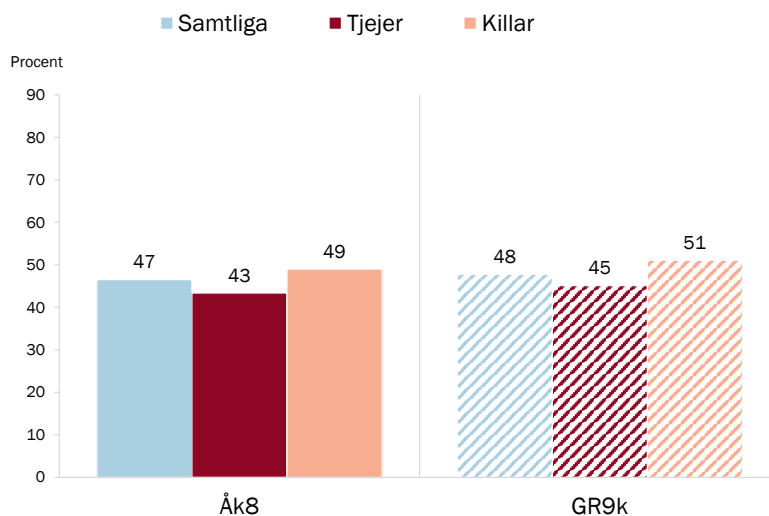
Förtroende för politiker

Enkätfråga: Hur stort eller litet förtroende har du för följande vuxna personer?, med två delfrågor: Politiker; Vuxna i allmänhet.

Svarsalternativ: Mycket stort förtroende; Ganska stort förtroende; Ganska litet förtroende; Mycket litet förtroende.

Resultaten visar andelen som svarat ganska eller mycket stort förtroende, baserat på 404 svar.

GR9K (randiga staplar) motsvarar det genomsnittliga åk8-resultatet för de nio GR-kommuner som genomfört Lupp 2020.



Resultat från Lupp 2020, Kungälv kommun

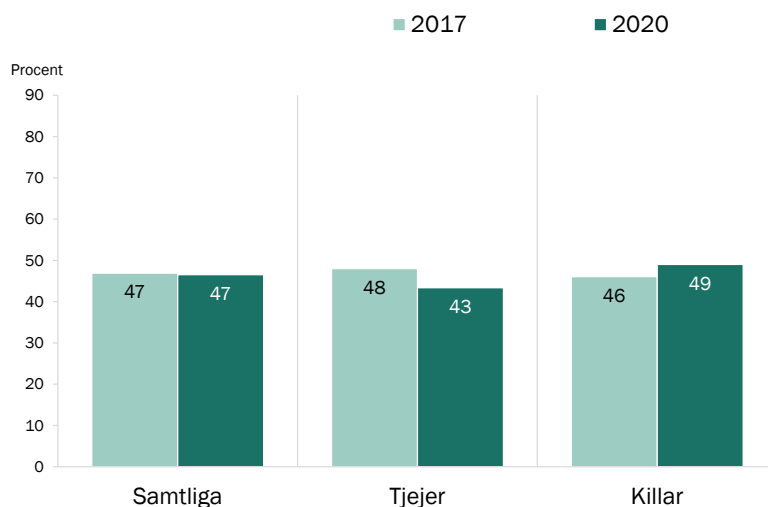


Förtroende för politiker 2017, 2020

Enkätfråga: Hur stort eller litet förtroende har du för följande vuxna personer?, med två delfrågor: Politiker; Vuxna i allmänhet.

Svarsalternativ: Mycket stort förtroende; Ganska stort förtroende; Ganska litet förtroende; Mycket litet förtroende.

Resultaten visar andelen som svarat ganska eller mycket stort förtroende.



Resultat från Lupp 2020, Kungälv kommun



Förtroende för politiker – efter boendeområde

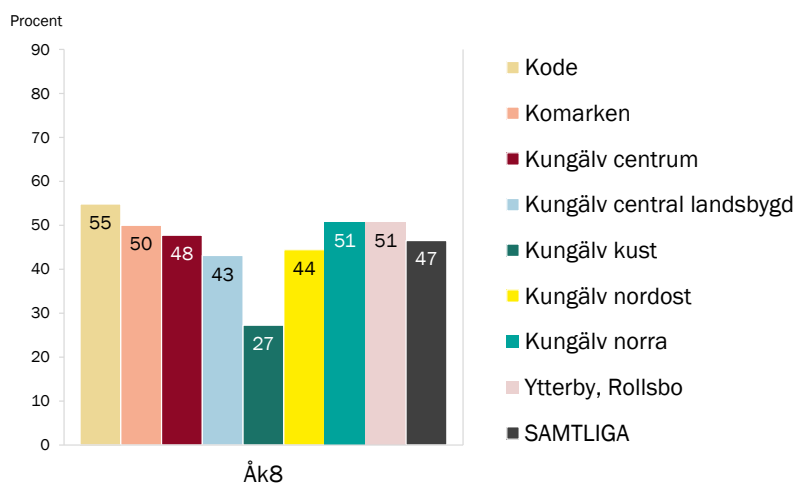
Enkätfråga: Hur stort eller litet förtroende har du för följande vuxna personer?, med två delfrågor: Politiker; Vuxna i allmänhet.

Svarsalternativ: Mycket stort förtroende; Ganska stort förtroende; Ganska litet förtroende; Mycket litet förtroende.

Resultaten visar andelen som svarat ganska eller mycket stort förtroende.

I gruppen "Samtliga" ingår ungdomar bosatta i annat/okänt område eller annan kommun.

Minsta antalet personer i områdesgrupperna är 28 ungdomar bosatta i Komarken.



Resultat från Lupp 2020, Kungälv kommun



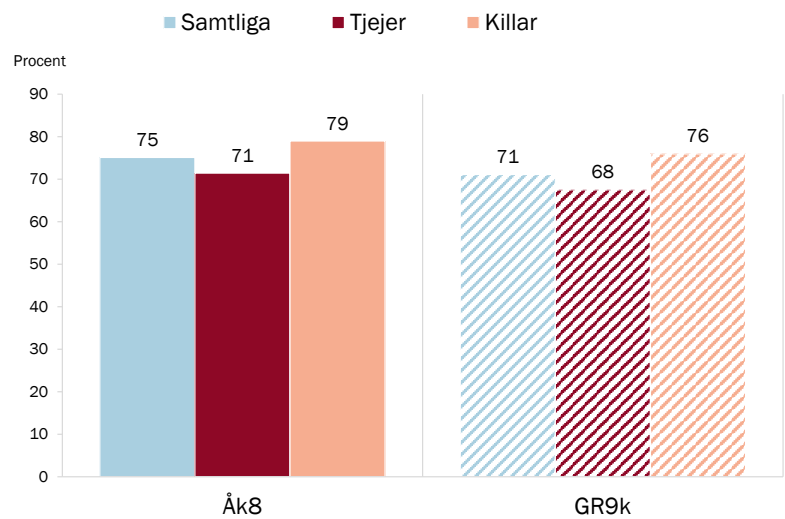
Förtroende för vuxna i allmänhet

Enkätfråga: Hur stort eller litet förtroende har du för följande vuxna personer?, med två delfrågor: Politiker; Vuxna i allmänhet.

Svarsalternativ: Mycket stort förtroende; Ganska stort förtroende; Ganska litet förtroende; Mycket litet förtroende.

Resultaten visar andelen som svarat ganska eller mycket stort förtroende, baserat på 402 svar.

GR9k (randiga staplar) motsvarar det genomsnittliga åk8-resultatet för de nio GR-kommuner som genomfört Lupp 2020.



Resultat från Lupp 2020, Kungälv kommun

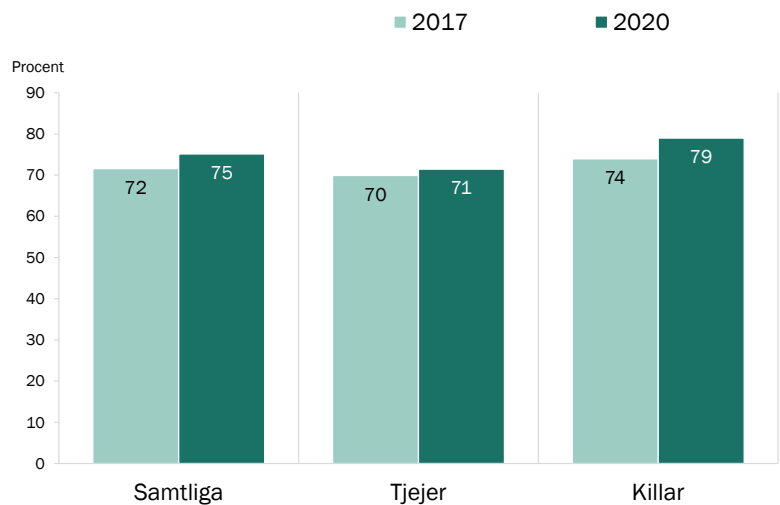


Förtroende för vuxna i allmänhet 2017, 2020

Enkätfråga: Hur stort eller litet förtroende har du för följande vuxna personer?, med två delfrågor: Politiker; Vuxna i allmänhet.

Svarsalternativ: Mycket stort förtroende; Ganska stort förtroende; Ganska litet förtroende; Mycket litet förtroende.

Resultaten visar andelen som svarat ganska eller mycket stort förtroende.



Resultat från Lupp 2020, Kungälv kommun



Förtroende för vuxna i allmänhet – efter boendeområde

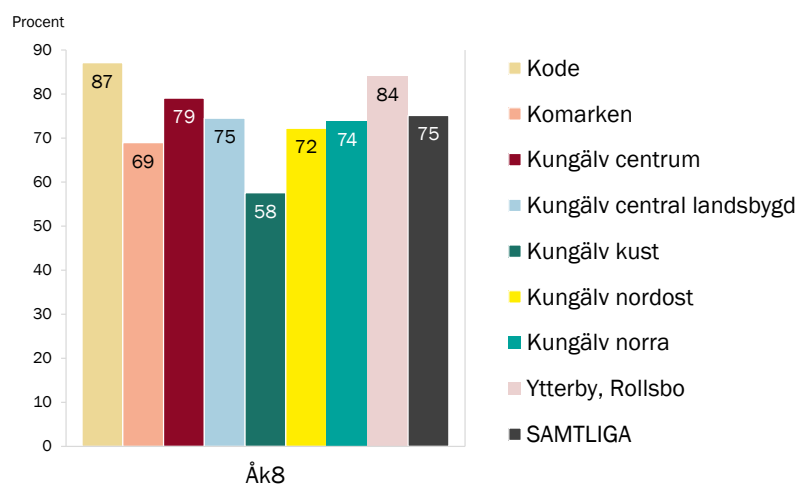
Enkätfråga: Hur stort eller litet förtroende har du för följande vuxna personer?, med två delfrågor: Politiker; Vuxna i allmänhet.

Svarsalternativ: Mycket stort förtroende; Ganska stort förtroende; Ganska litet förtroende; Mycket litet förtroende.

Resultaten visar andelen som svarat ganska eller mycket stort förtroende.

I gruppen "Samtliga" ingår ungdomar bosatta i annat/okänt område eller annan kommun.

Minsta antalet personer i områdesgrupperna är 29 ungdomar bosatta i Komarken.



Resultat från Lupp 2020, Kungälv kommun



Egna kunskaper om rättigheter i barnkonventionen

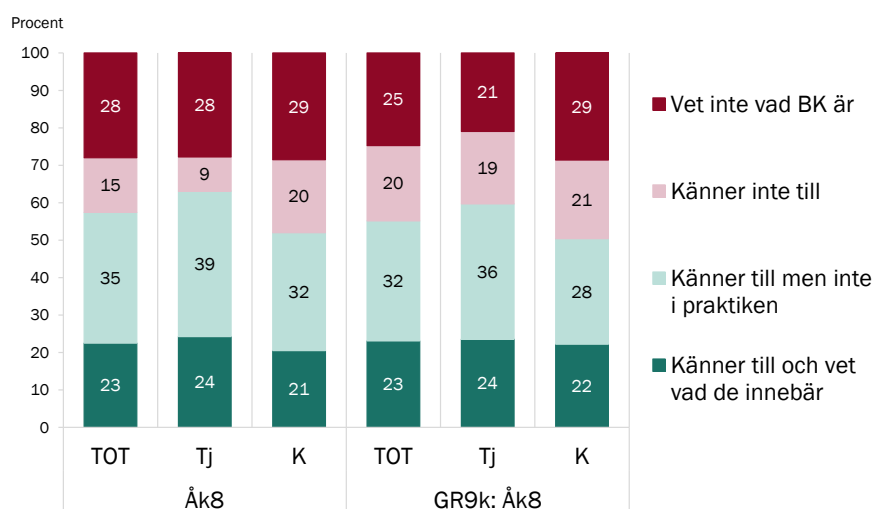
Enkätfråga: Känner du till vilka rättigheter du har enligt barnkonventionen?

Svarsalternativ: Nej, jag vet inte alls vad barnkonventionen är för något; Nej, jag känner inte till rättigheterna i barnkonventionen; Ja, jag känner till rättigheterna i barnkonventionen – men vet inte vad de innebär för mig i praktiken; Ja, jag känner till rättigheterna i barnkonventionen – och vet vad de kan innebära för mig i praktiken.

Resultaten baseras på 404 svar.

GR9k motsvarar genomsnittet för de nio GR-kommuner som genomfört Lupp 2020.

'Tj' avser tjejer, 'K' killar.



Resultat från Lupp 2020, Kungälv kommun



Uppfattning om de flesta vuxnas kunskap om barnets rättigheter i barnkonventionen

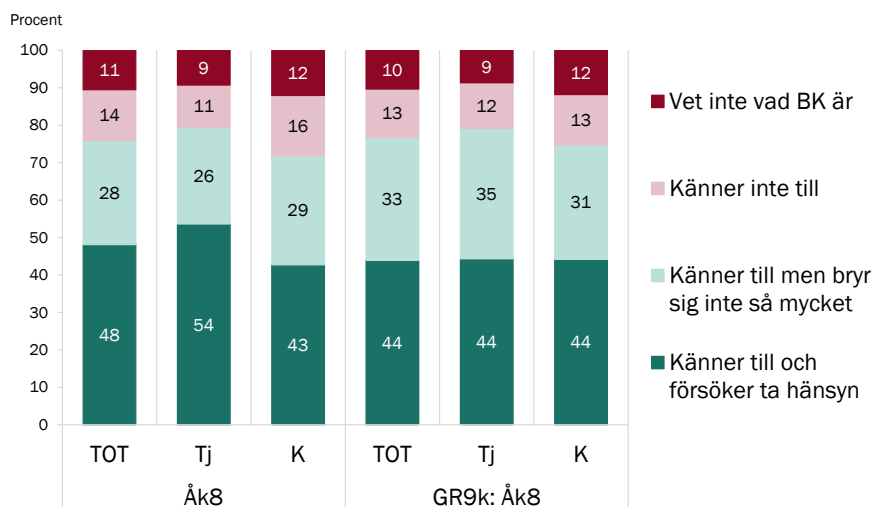
Enkätfråga: Tror du att vuxna i allmänhet känner till barnets rättigheter enligt barnkonventionen?

Svarsalternativ: Nej, jag tror inte de flesta vuxna vet vad barnkonventionen är för något; Nej, jag tror inte de flesta vuxna känner till barnets rättigheter i barnkonventionen; Ja, jag tror de flesta vuxna känner till barnets rättigheter i barnkonventionen – men inte bryr sig så mycket om dem; Ja, jag tror de flesta vuxna känner till barnets rättigheter i barnkonventionen – och försöker ta hänsyn till dem.

Resultaten baseras på 399 svar.

GR9k motsvarar genomsnittet för de nio GR-kommuner som genomfört Lupp 2020.

'Tj' avser tjejer, 'K' killar.



Resultat från Lupp 2020, Kungälv kommun

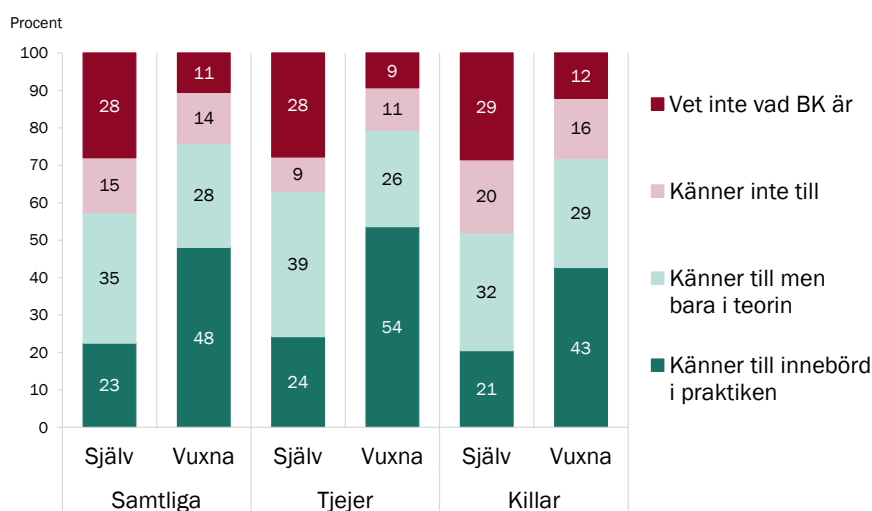


Självskattad kunskap i relation till uppfattning om de flesta vuxnas kunskap om barnets rättigheter i barnkonventionen

Enkätfrågor: Känner du till vilka rättigheter du har enligt barnkonventionen? samt Tror du att vuxna i allmänhet känner till barnets rättigheter enligt barnkonventionen?

För svarsalternativ, se föregående bilder.

Resultaten baseras på minst 399 svar.



Resultat från Lupp 2020, Kungälv kommun



Känner till rättigheterna i barnkonventionen

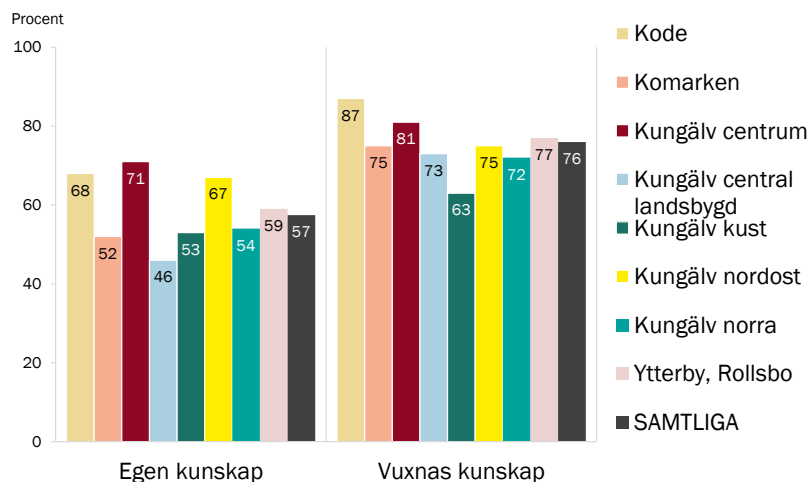
– efter boendeområde

Enkätfrågor: *Känner du till vilka rättigheter du har enligt barnkonventionen? samt Tror du att vuxna i allmänhet känner till barnets rättigheter enligt barnkonventionen?*
För svarsalternativ, se föregående bilder.

Resultaten visar andelen som svarat med något av de två positiva svarsalternativen.

I gruppen "Samtliga" ingår elever bosatta i annat/okänt område eller annan kommun.

Minsta antalet personer i områdesgrupperna är 28 elever bosatta i Komarken.



Resultat från Lupp 2020, Kungälv kommun



Trygghet

- Utsatt för brott/hot
- Upplever otrygghet i vardagsmiljön
- Utsatt för mobbning/utfrysning
- Blivit orättvist behandlad och mått dåligt som följd



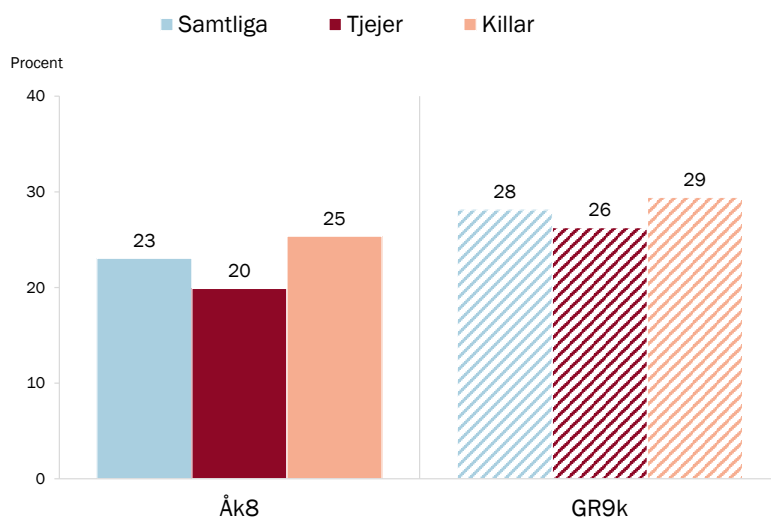
Utsatt för brott/hot det senaste halvåret

Enkätfråga: Nu vill vi att du tänker tillbaka på de senaste sex månaderna. Har något av detta hänt dig?, med delfrågorna Någon har hotat mig; Någon har stulit från mig; Jag har blivit utsatt för misshandel; Jag har blivit utsatt för sexuellt våld/utnyttjande.

Svarsalternativ: Nej; Ja; Vill inte svara.

Resultaten visar andelen som svarat att (minst) något av detta hänt, baserat på 412 personer som besvarat åtminstone någon av delfrågorna.

GR9k (randiga staplar) motsvarar det genomsnittliga Åk8-resultatet för de nio GR-kommuner som genomfört Lupp 2020.



Resultat från Lupp 2020, Kungälv kommun



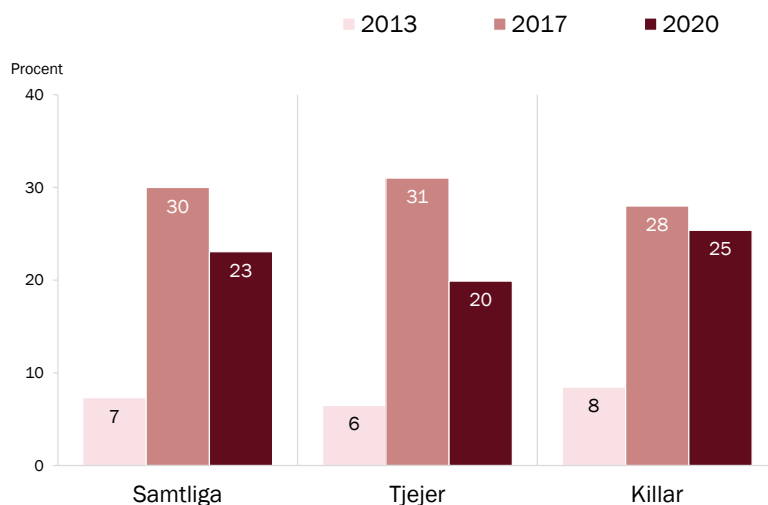
Utsatt för brott/hot 2013–2020

Enkätfråga: Nu vill vi att du tänker tillbaka på de senaste sex månaderna. Har något av detta hänt dig?, med delfrågorna: Någon har hotat mig; Någon har stulit från mig; Jag har blivit utsatt för misshandel; Jag har blivit utsatt för sexuellt våld/utnyttjande.

Svarsalternativ: Nej; Ja; Vill inte svara.

2013 var frågan utformad på ett annat sätt med sex möjliga svarsalternativ: Jag har inte vågat gå ut; Någon har hotat mig; Någon har stulit från mig; Jag har blivit utsatt för misshandel; Jag har blivit utsatt för sexuellt våld/utnyttjande; Inget av detta har hänt mig (möjligt att kryssa för flera).

Resultaten visar andelen som svarat ja (eller 2013 kryssat för) beträffande något av: hot, stöld, misshandel, sexuellt våld/utnyttjande.



Resultat från Lupp 2020, Kungälv kommun



Utsatt för brott/hot – efter boendeområde

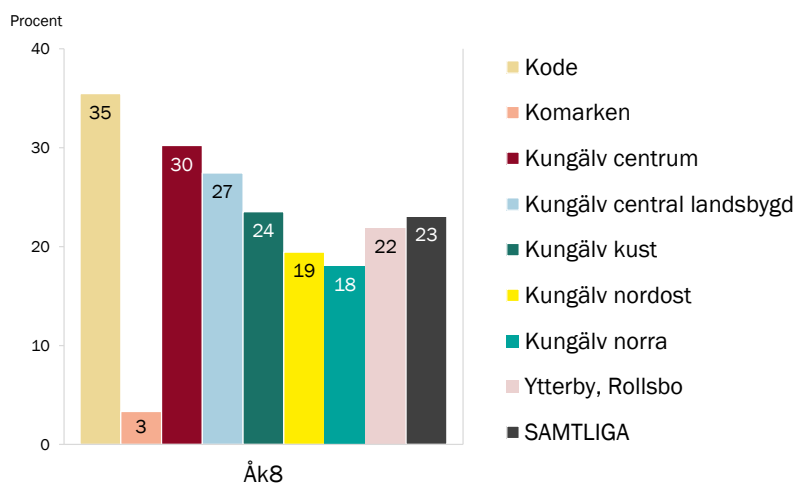
Enkätfråga: Nu vill vi att du tänker tillbaka på de senaste sex månaderna. Har något av detta hänt dig?, med delfrågorna Någon har hotat mig; Någon har stulit från mig; Jag har blivit utsatt för misshandel; Jag har blivit utsatt för sexuellt våld/ utnyttjande.

Svarsalternativ: Nej; Ja; Vill inte svara.

Resultaten visar andelen som svarat att (minst) något av detta hänt, av dem besvarat åtminstone någon av delfrågorna.

I gruppen "Samtliga" ingår ungdomar bosatta i annat/okänt område eller annan kommun.

Minsta antalet personer i områdesgrupperna är 30 ungdomar bosatta i Komarken.



Resultat från Lupp 2020, Kungälv kommun



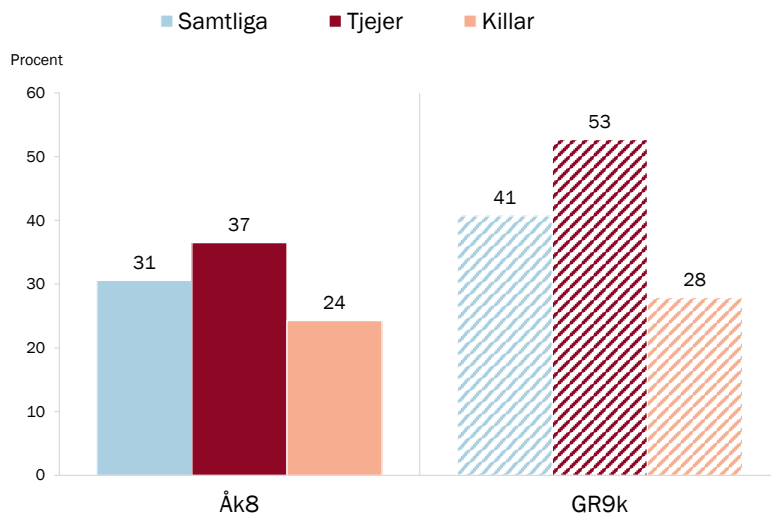
Otrygghet i vardagsmiljön

Enkätfråga: Hur ofta känner du dig trygg på följande ställen?, med nio delfrågor: I hemmet; I mitt bostadsområde; På stan eller i centrum; På buss, tåg eller liknande; På internet; På väg till eller från skolan; I skolan; På träningen eller annan organiserad fritidsaktivitet; På ungdomens hus, fritidsgård eller liknande.

Svarsalternativ: Aldrig; Sällan; Oftast; Alltid samt för de två sista delfrågorna Ej aktuellt.

Resultaten visar andelen som svarat "aldrig" eller "sällan" på minst en delfråga, baserat på 412 svar. Svarspersoner som inte besvarat någon av delfrågorna är exkluderade ur analysen.

GR9K (randiga staplar) motsvarar det genomsnittliga åk8-resultatet för de nio GR-kommuner som genomfört Lupp 2020.



Resultat från Lupp 2020, Kungälv kommun

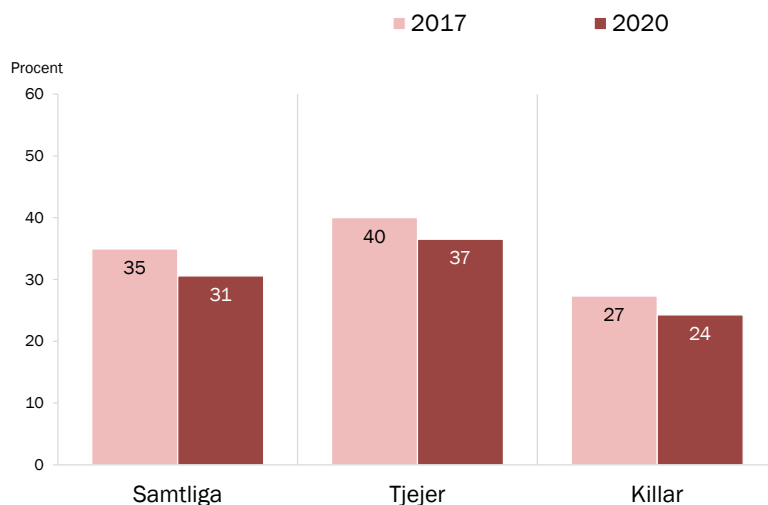


Otrygghet i vardagsmiljön 2017, 2020

Enkätfråga: Hur ofta känner du dig trygg på följande ställen?, med nio delfrågor: I hemmet; I mitt bostadsområde; På stan eller i centrum; På buss, tåg eller liknande; På internet; På väg till eller från skolan; I skolan; På träningen eller annan organiserad fritidsaktivitet; På ungdomens hus, fritidsgård eller liknande.

Svarsalternativ: Aldrig; Sällan; Oftast; Alltid samt för de två sista delfrågorna Ej aktuellt.

Resultaten visar andelen som svarat "aldrig" eller "sällan" på minst en delfråga. Svarepersoner som inte besvarat någon av delfrågorna är exkluderade ur analysen.



Resultat från Lupp 2020, Kungälv kommun



Otrygghet i vardagsmiljön – efter boendeområde

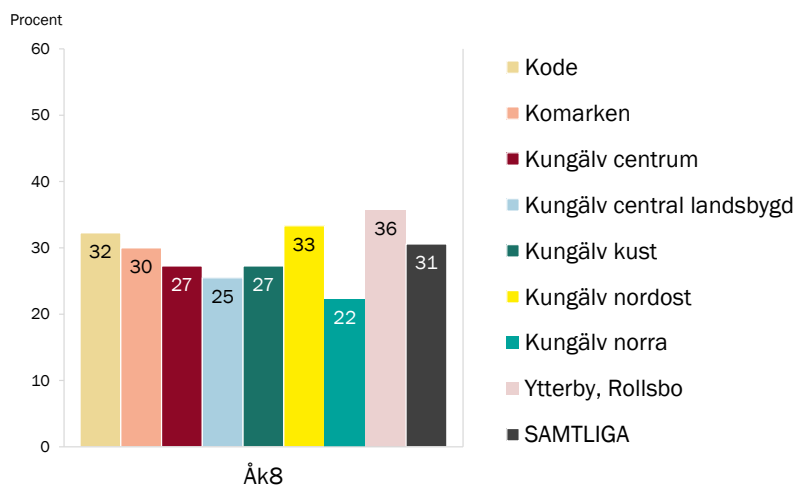
Enkätfråga: Hur ofta känner du dig trygg på följande ställen?, med nio delfrågor: I hemmet; I mitt bostadsområde; På stan eller i centrum; På buss, tåg eller liknande; På internet; På väg till eller från skolan; I skolan; På träningen eller annan organiserad fritidsaktivitet; På ungdomens hus, fritidsgård eller liknande.

Svarsalternativ: Aldrig; Sällan; Oftast; Alltid samt för de två sista delfrågorna Ej aktuellt.

Resultaten visar andelen som svarat "aldrig" eller "sällan" på minst en delfråga. Svarepersoner som inte besvarat någon av delfrågorna är exkluderade ur analysen.

I gruppen "Samtliga" ingår ungdomar bosatta i annat/okänt område eller annan kommun.

Minsta antalet personer i områdesgrupperna är 30 ungdomar bosatta i Komarken.



Resultat från Lupp 2020, Kungälv kommun



Otrygga vardagsmiljöer

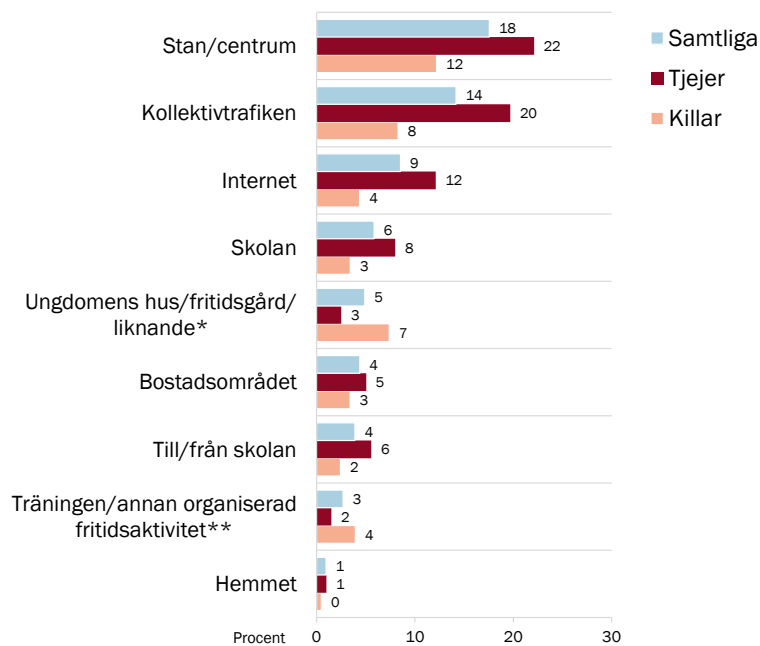
Enkätfråga: Hur ofta känner du dig trygg på följande ställen?, med nio delfrågor: I hemmet; I mitt bostadsområde; På stan eller i centrum; På buss, tåg eller liknande; På internet; På väg till eller från skolan; I skolan; På träningen eller annan organiserad fritidsaktivitet; På ungdomens hus, fritidsgård eller liknande.

Svarsalternativ: Aldrig; Sällan; Oftast; Alltid samt för de två sista delfrågorna Ej aktuellt.

Resultaten visar andelen som svarat "aldrig" eller "sällan". Ungdomar som svarat "ej aktuellt" om en vardagsmiljö ingår inte i analysen av denna miljö.

* Andelen som svarat "ej aktuellt" var 18 procent.

** Andelen som svarat "ej aktuellt" var 27 procent.



Resultat från Lupp 2020, Kungälv kommun



Utsatt för mobbning/utfrysning det senaste halvåret

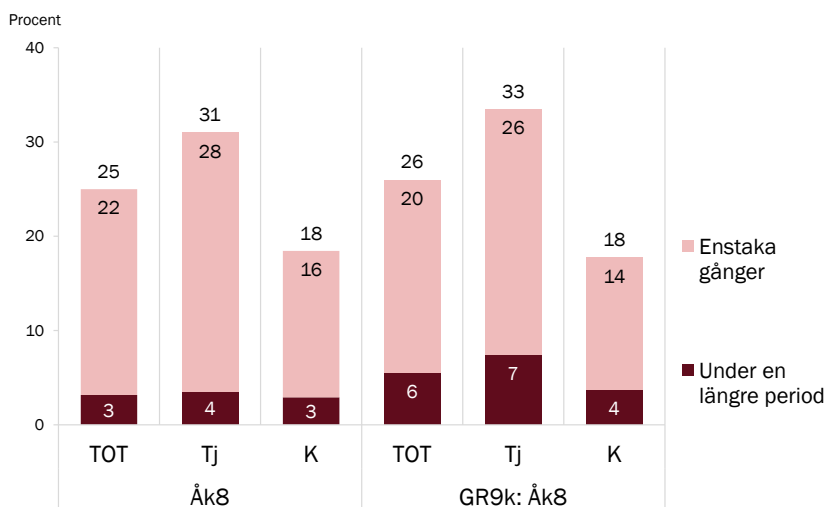
Enkätfråga: Under de senaste sex månaderna, har du blivit mobbad, trakasserad eller utfrysad?

Svarsalternativ: Ja, under en längre period; Ja, enstaka gånger; Nej.

Resultaten baseras på 412 svar. Den redovisade andelen över staplarna motsvarar samtliga utsatta.

GR9k motsvarar genomsnittet för de nio GR-kommuner som genomfört Lupp 2020.

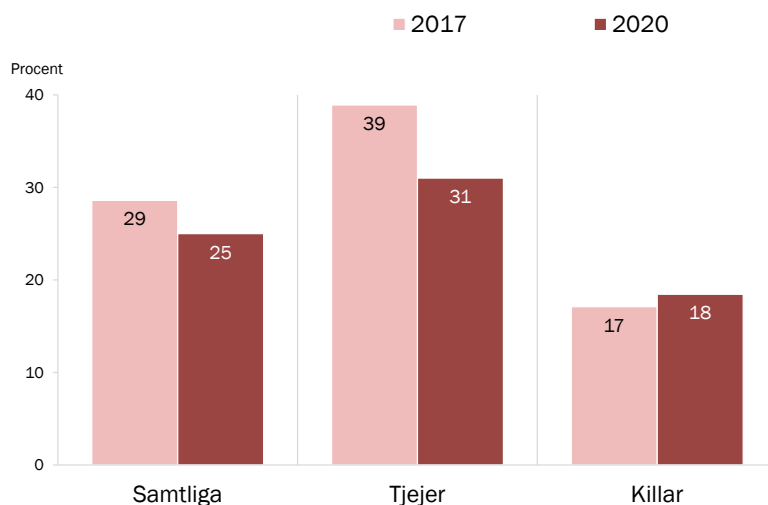
'Tj' avser tjejer, 'K' killar.



Resultat från Lupp 2020, Kungälv kommun



Utsatt för mobbning/utfrysning det senaste halvåret 2017, 2020



Enkätfråga: Under de senaste sex månaderna, har du blivit mobbad, trakasserad eller utfrysad?

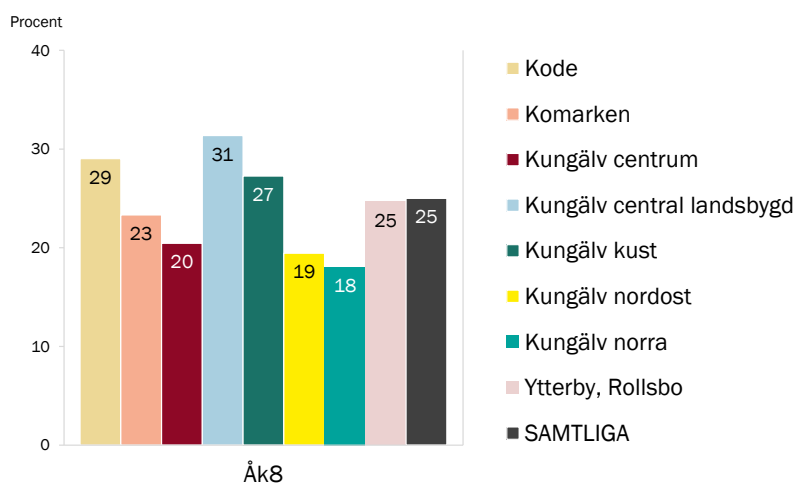
Svarsalternativ: Ja, under en längre period; Ja, enstaka gånger; Nej.

Resultaten visar andelen som svarat "ja" oavsett hur många gånger/hur länge.

Resultat från Lupp 2020, Kungälv kommun



Utsatt för mobbning/utfrysning det senaste halvåret – efter boendeområde



Enkätfråga: Under de senaste sex månaderna, har du blivit mobbad, trakasserad eller utfrysad?

Svarsalternativ: Ja, under en längre period; Ja, enstaka gånger; Nej.

Resultaten visar andelen som svarat ja (att det skett enstaka gånger eller under en längre period).

I gruppen "Samtliga" ingår ungdomar bosatta i annat/okänt område eller annan kommun.

Minsta antalet personer i områdesgrupperna är 30 ungdomar bosatta i Komariken.

Resultat från Lupp 2020, Kungälv kommun



Blivit orättvist behandlad och mått dåligt som följd det senaste halvåret

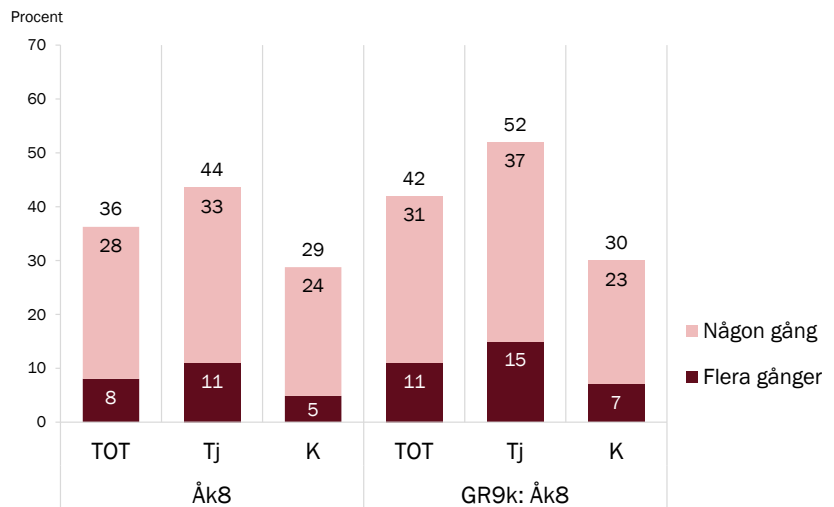
Enkätfråga: Har du, de senaste sex månaderna, upplevt att du har blivit orättvist behandlad på ett sätt så att du har mått dåligt?

Svarsalternativ: Ja, flera gånger; Ja, någon gång; Nej.

Resultaten baseras på 411 svar. Den redovisade andelen över staplarna motsvarar samtliga utsatta.

GR9k motsvarar genomsnittet för de nio GR-kommuner som genomfört Lupp 2020.

'Tj' avser tjejer, 'K' killar.



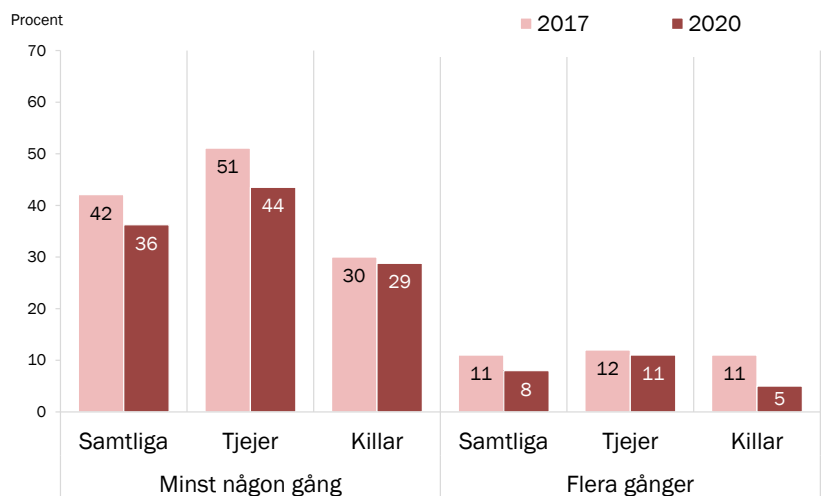
Resultat från Lupp 2020, Kungälv kommun



Blivit orättvist behandlad och mått dåligt som följd det senaste halvåret 2017, 2020

Enkätfråga: Har du, de senaste sex månaderna, upplevt att du har blivit orättvist behandlad på ett sätt så att du har mått dåligt?

Svarsalternativ: Ja, flera gånger; Ja, någon gång; Nej.



Resultat från Lupp 2020, Kungälv kommun



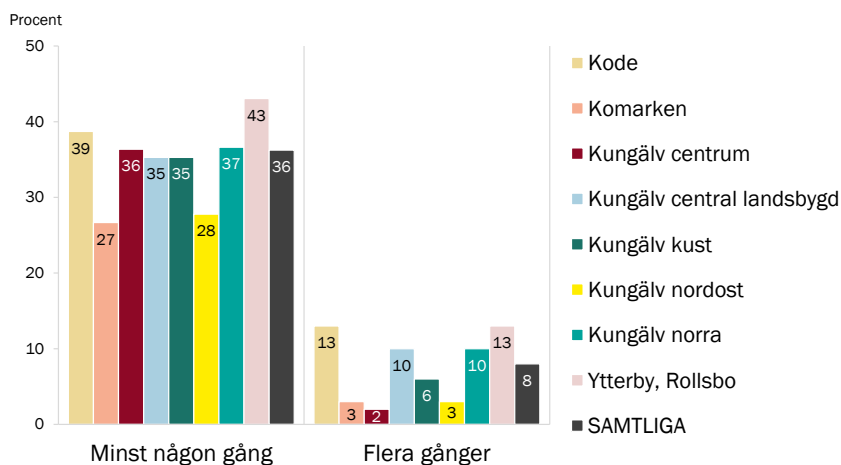
Blivit orättvist behandlad och mått dåligt som följd det senaste halvåret – efter boendeområde

Enkätfråga: Har du, de senaste sex månaderna, upplevt att du har blivit orättvist behandlad på ett sätt så att du har mått dåligt?


Svarsalternativ: Ja, flera gånger; Ja, någon gång; Nej.

I gruppen "Samtliga" ingår ungdomar bosatta i annat/okänt område eller annan kommun.

Minsta antalet personer i områdesgrupperna är 30 ungdomar bosatta i Kode respektive Komarken.



Resultat från Lupp 2020, Kungälv kommun



Hälsa



- God hälsa
- Hälsobesvär
- Träning
- Röker cigaretter
- Snusar
- Dricker alkohol: starköl/starkcider/alkoläsk/vin/sprit
- Dricker folköl
- Använt narkotika
- Livstillfredsställelse som helhet



God hälsa

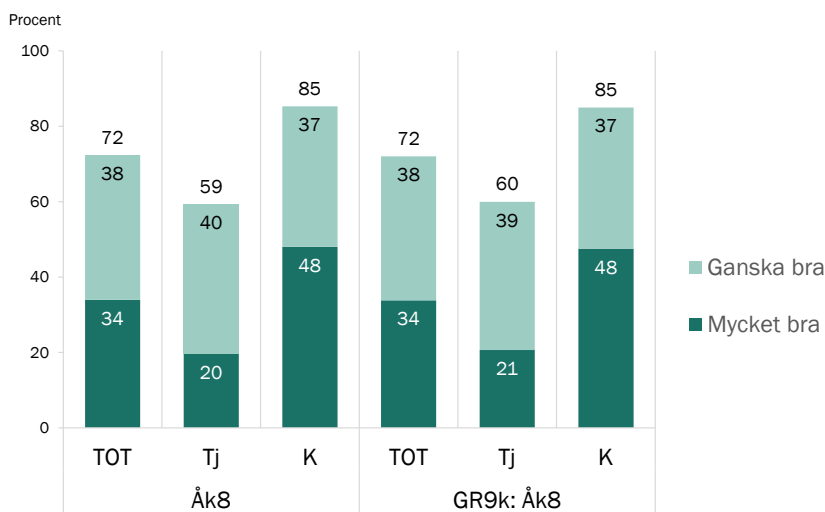
Enkätfråga: *Under de senaste sex månaderna, hur bedömer du din hälsa, hur du mår eller känner dig?*

Svarsalternativ: *Mycket bra; Ganska bra; Varken bra eller dålig; Ganska dålig; Mycket dålig.*

Resultaten baseras på 409 svar. Den redovisade andelen över staplarna visar summan av ganska och mycket bra hälsa.

GR9k motsvarar genomsnittet för de nio GR-kommuner som genomfört Lupp 2020.

'Tj' avser tjejer, 'K' killar.



Resultat från Lupp 2020, Kungälv kommun

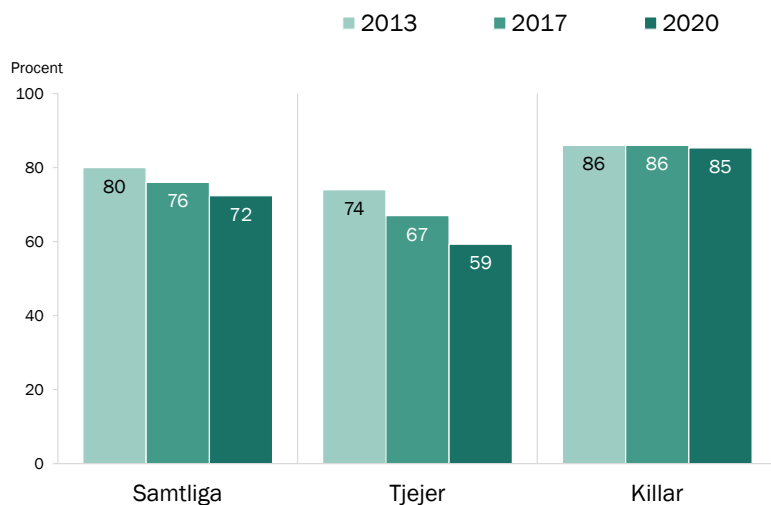


God hälsa 2013-2020

Enkätfrågan: *Under de senaste sex månaderna, hur bedömer du din hälsa, hur du mår eller känner dig?*

Svarsalternativ: *Mycket bra; Ganska bra; Varken bra eller dålig; Ganska dålig; Mycket dålig.*

2013 års fråga var något annorlunda formulerad: *Hur bedömer du din hälsa, om du ser tillbaka på det senaste halvåret?* Resultaten visar andelen som svarat ganska/mycket bra.

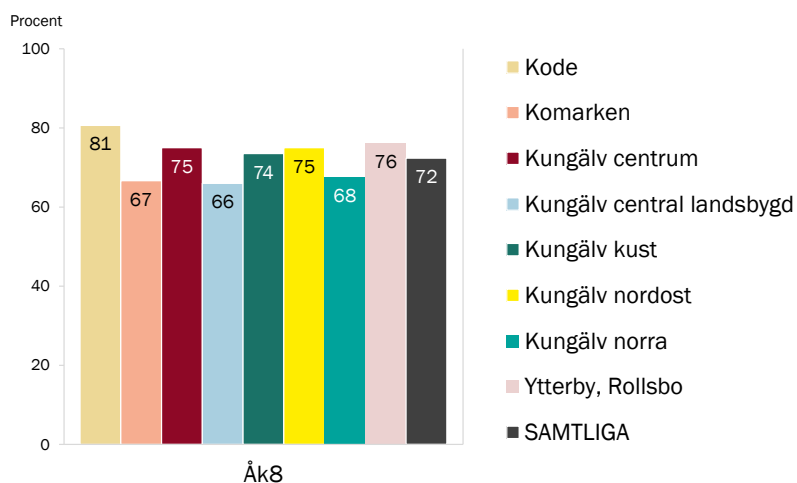


Resultat från Lupp 2020, Kungälv kommun



God hälsa – efter boendeområde

Enkätfråga: *Under de senaste sex månaderna, hur bedömer du din hälsa, hur du mår eller känner dig?*
Svarsalternativ: *Mycket bra; Ganska bra; Varken bra eller dålig; Ganska dålig; Mycket dålig.*
Resultaten visar andelen som svarat ganska eller mycket bra. I gruppen "Samtliga" ingår ungdomar bosatta i annat/okänt område eller annan kommun.
Minsta antalet personer i områdesgrupperna är 30 ungdomar bosatta i Komarken.



Resultat från Lupp 2020, Kungälv kommun



Hälsobesvär minst flera gånger i veckan

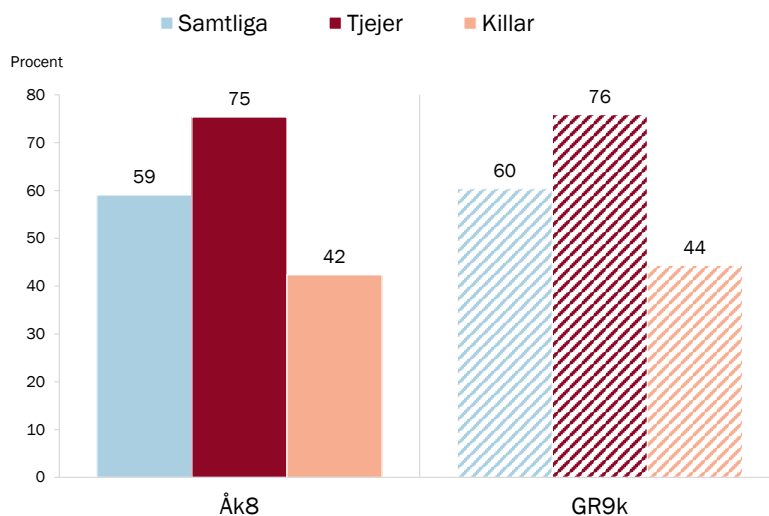
Enkätfråga: *Hur ofta har du haft följande besvär under de senaste sex månaderna?*, med sex delfrågor: *Huvudvärk; Ont i magen; Känt dig stressad; Känt dig nedstämd, deppig eller nere; Svårt att somna; Sovit dåligt på natten.*

Svarsalternativ: *Sällan eller aldrig;*

Någon eller några gånger i månaden; En gång i veckan; Flera gånger i veckan; I stort sett varje dag.

Resultaten visar andelen som svarat att man "flera gånger i veckan" eller "i stort sett varje dag" har haft minst något av de sex typerna av besvär, baserat på 408 svar.

GR9k (randiga staplar) motsvarar det genomsnittliga åk8-resultatet för de nio GR-kommuner som genomfört Lupp 2020.



Resultat från Lupp 2020, Kungälv kommun

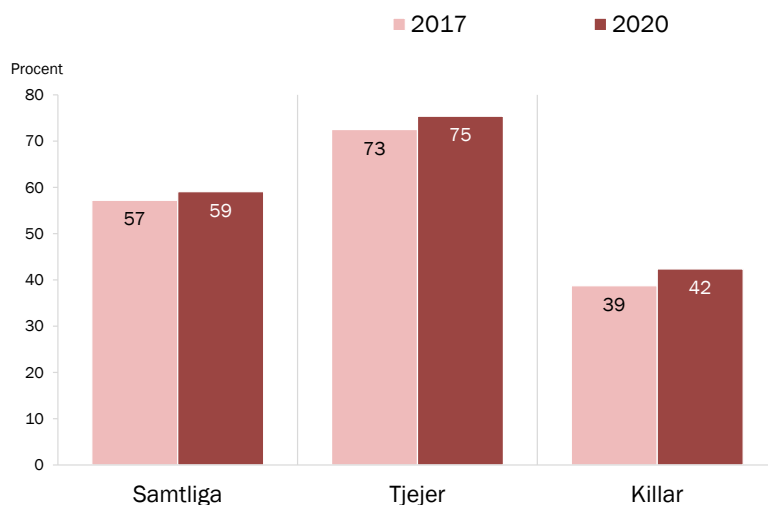


Hälsobesvär minst flera gånger i veckan 2017, 2020

Enkätfråga: Hur ofta har du haft följande besvär under de senaste sex månaderna?, med sex delfrågor: Huvudvärk; Ont i magen; Känt dig stressad; Känt dig nedstämd, deppig eller nere; Svårt att somna; Sovit dåligt på natten.

Svarsalternativ: Sällan eller aldrig; Någon eller några gånger i månaden; En gång i veckan; Flera gånger i veckan; I stort sett varje dag.

Resultaten visar andelen som svarat att man "flera gånger i veckan" eller "i stort sett varje dag" har haft minst något av de sex typerna av besvär.



Resultat från Lupp 2020, Kungälv kommun



Hälsobesvär minst flera gånger i veckan– efter boendeområde

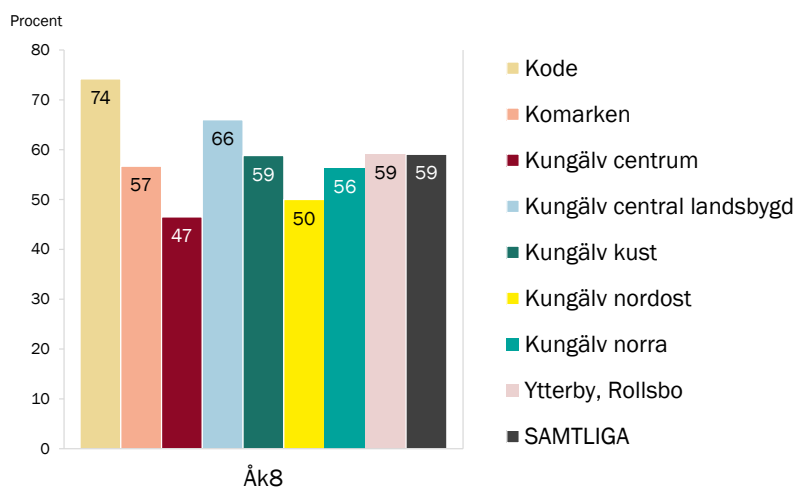
Enkätfråga: Hur ofta har du haft följande besvär under de senaste sex månaderna?, med sex delfrågor: Huvudvärk; Ont i magen; Känt dig stressad; Känt dig nedstämd (deppig eller nere); Svårt att somna; Sovit dåligt på natten.

Svarsalternativ: Sällan eller aldrig; Någon eller några gånger i månaden; En gång i veckan; Flera gånger i veckan; I stort sett varje dag.

Resultaten visar andelen som svarat att man "flera gånger i veckan" eller "i stort sett varje dag" har haft minst något av de sex typerna av besvär.

I gruppen "Samtliga" ingår ungdomar bosatta i annat/okänt område eller annan kommun.

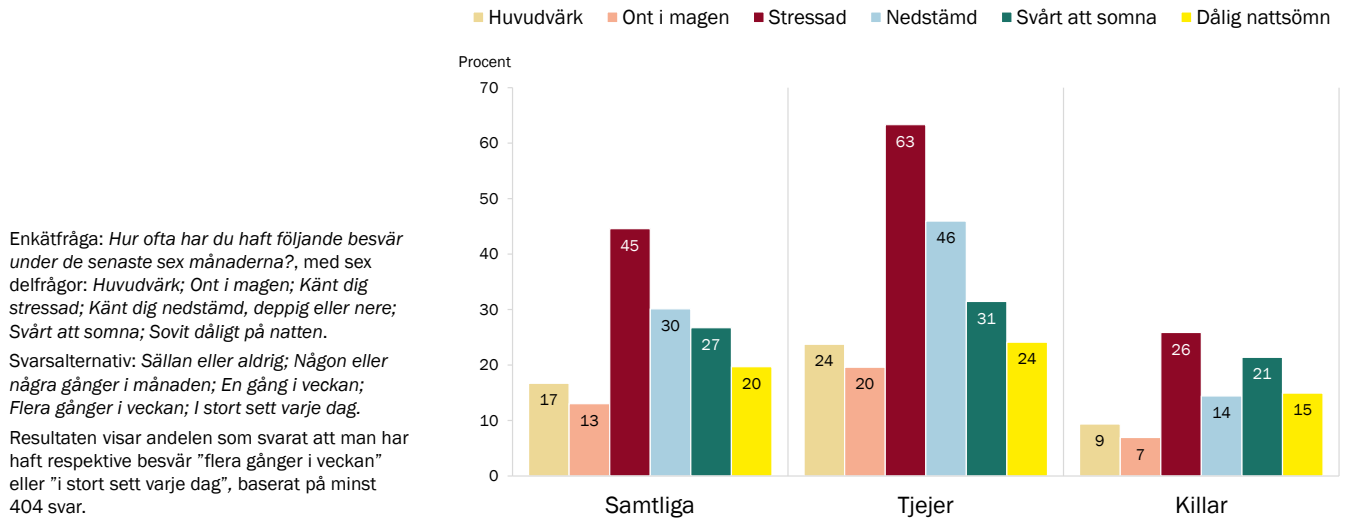
Minsta antalet personer i områdesgrupperna är 30 ungdomar bosatta i Komarken.



Resultat från Lupp 2020, Kungälv kommun



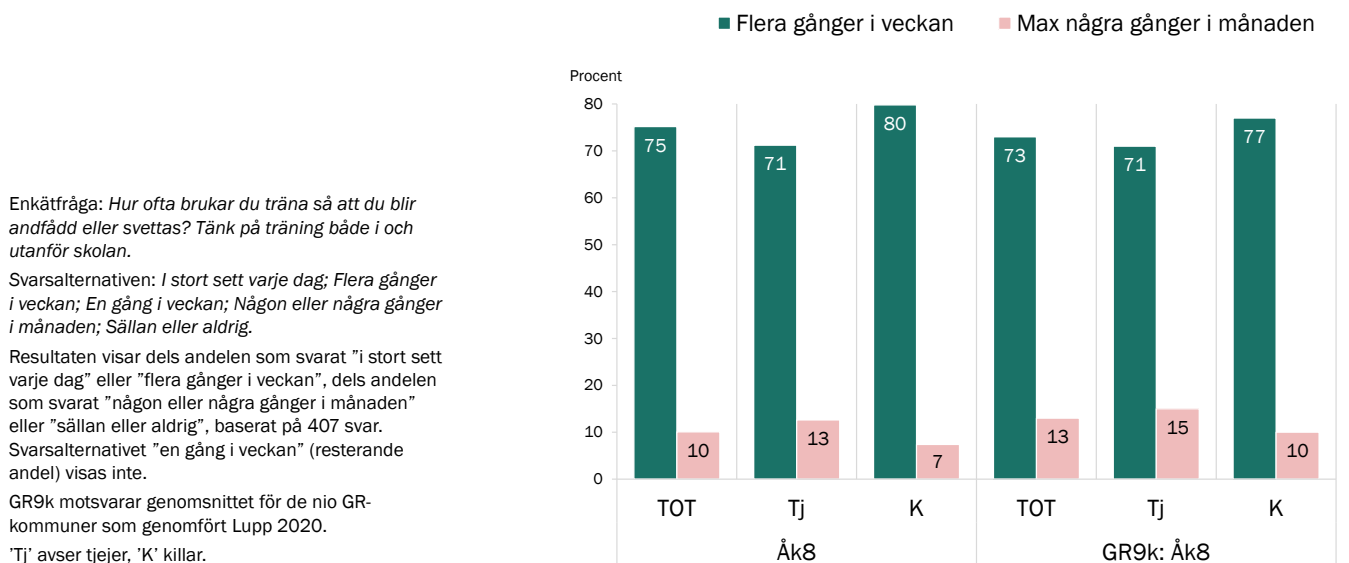
Olika typer av hälsobesvär minst flera gånger i veckan



Resultat från Lupp 2020, Kungälv kommun



Träning



Resultat från Lupp 2020, Kungälv kommun

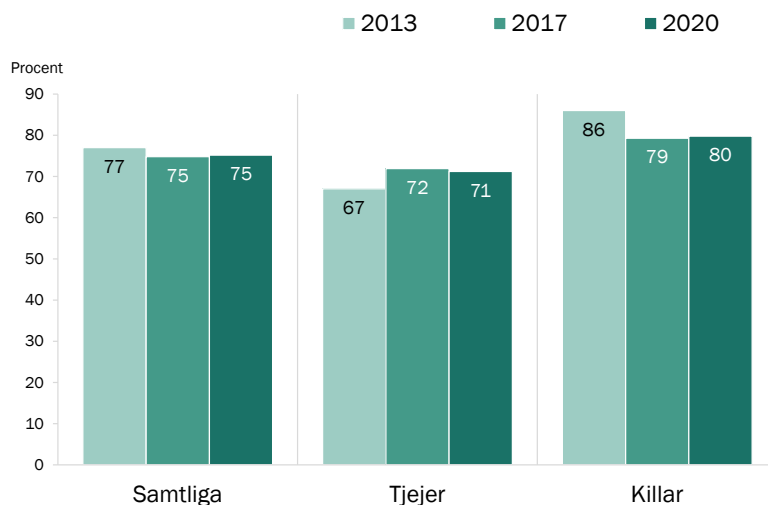


Regelbunden träning 2013–2020

Enkätfråga: Hur ofta brukar du träna så att du blir andfådd eller svettas? Tänk på träning både i och utanför skolan., med svarsalternativen: I stort sett varje dag; Flera gånger i veckan; En gång i veckan; Någon eller några gånger i månaden; Sällan eller aldrig.

Före 2017 saknades förtydligandet att frågan avser träning även i skolan. Även svarsalternativen var något annorlunda formulerade: Varje dag; Flera gånger i veckan; En gång i veckan; Någon gång i månaden; Mer sällan eller aldrig.

Resultaten visar dels andelen som svarat "flera gånger i veckan" eller oftare.



Resultat från Lupp 2020, Kungälv kommun



Regelbunden träning – efter boendeområde

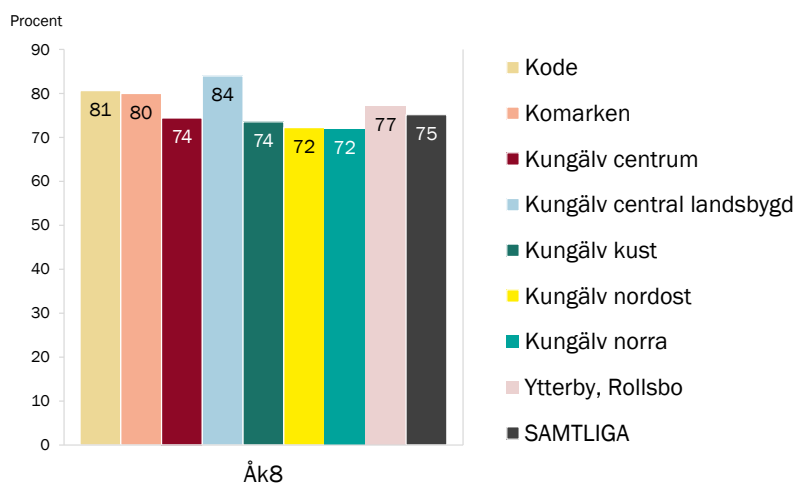
Enkätfråga: Hur ofta brukar du träna så att du blir andfådd eller svettas? Tänk på träning både i och utanför skolan.

Svarsalternativ: I stort sett varje dag; Flera gånger i veckan; En gång i veckan; Någon eller några gånger i månaden; Sällan eller aldrig.

Resultaten visar andelen som svarat "i stort sett varje dag" eller "flera gånger i veckan".

I gruppen "Samtliga" ingår ungdomar bosatta i annat/okänt område eller annan kommun.

Minsta antalet personer i områdesgrupperna är 30 ungdomar bosatta i Komarken.



Resultat från Lupp 2020, Kungälv kommun



Tränar max några gånger i månaden – efter boendeområde

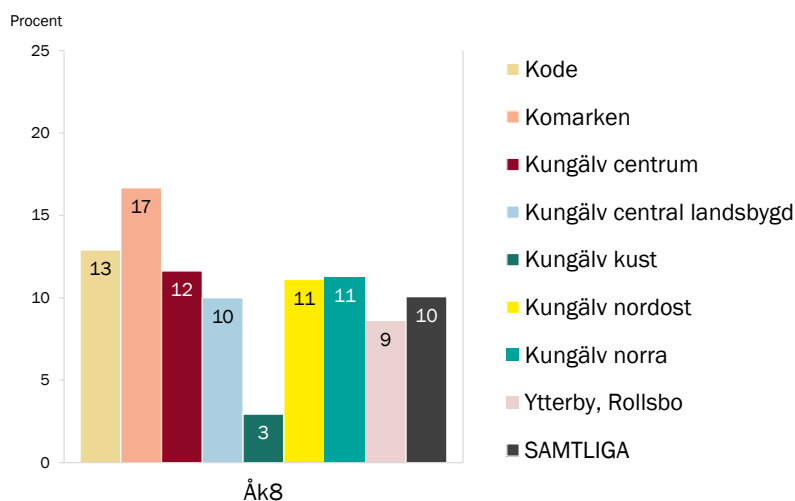
Enkätfråga: Hur ofta brukar du träna så att du blir andfådd eller svettas? Tänk på träning både i och utanför skolan.

Svarsalternativ: I stort sett varje dag; Flera gånger i veckan; En gång i veckan; Någon eller några gånger i månaden; Sällan eller aldrig.

Resultaten visar andelen som svarat "någon eller några gånger i månaden" eller "sällan eller aldrig".

I gruppen "Samtliga" ingår ungdomar bosatta i annat/okänt område eller annan kommun.

Minsta antalet personer i områdesgrupperna är 30 ungdomar bosatta i Komarken.



Resultat från Lupp 2020, Kungälv kommun



Röker cigaretter

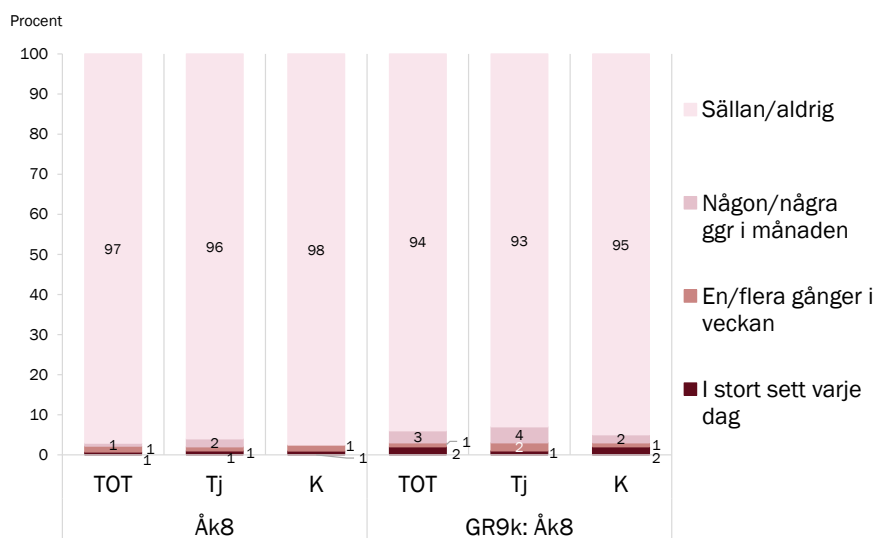
Enkätfråga: Hur ofta brukar du..., med Röka cigaretter som en av fyra delfrågor.

Svarsalternativ: Sällan eller aldrig; Någon eller några gånger i månaden; En gång i veckan; Flera gånger i veckan; I stort sett varje dag.

Resultaten baseras på 411 svar.

GR9k motsvarar genomsnittet för de nio GR-kommuner som genomfört Lupp 2020.

'Tj' avser tjejer, 'K' killar.



Resultat från Lupp 2020, Kungälv kommun



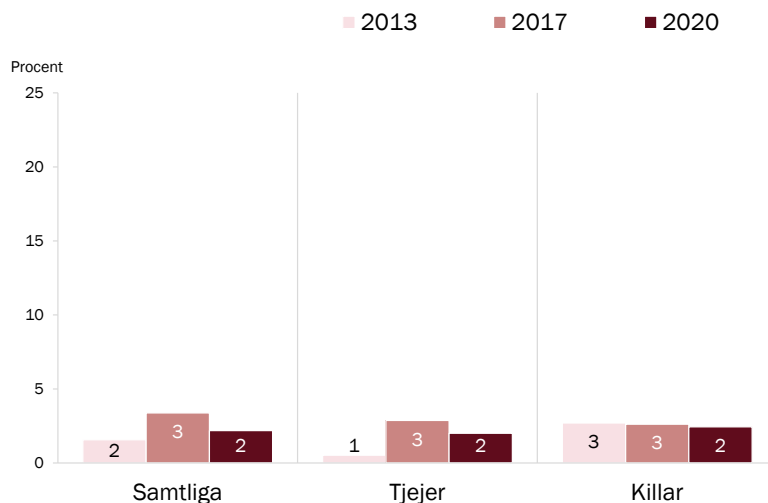
Röker cigaretter 2013–2020

Enkätfråga: *Hur ofta brukar du...*, med *Röka cigaretter* som en av fyra delfrågor.

Fem svarsalternativ: *Sällan eller aldrig; Någon eller några gånger i månaden; En gång i veckan; Flera gånger i veckan; I stort sett varje dag.*

2013 ingick sex svarsalternativ, något annorlunda formulerade: *Aldrig; Någon gång per år; Någon gång i månaden; En gång i veckan; Flera gånger i veckan; Varje dag.*

Resultaten visar andelen som svarat att de röker minst varje vecka.



Resultat från Lupp 2020, Kungälv kommun



Röker cigaretter – efter boendeområde


Enkätfråga: *Hur ofta brukar du...?*, med *Röka cigaretter* som en av fyra delfrågor.

Svarsalternativ: *Sällan eller aldrig; Någon eller några gånger i månaden; En gång i veckan; Flera gånger i veckan; I stort sett varje dag.*

Resultaten visar andelen som svarat att de röker cigaretter minst varje vecka.

I gruppen "Samtliga" ingår ungdomar bosatta i annat/okänt område eller annan kommun.

Minsta antalet personer i områdesgrupperna är 30 ungdomar bosatta i Komarken.



Resultat från Lupp 2020, Kungälv kommun



Snusar

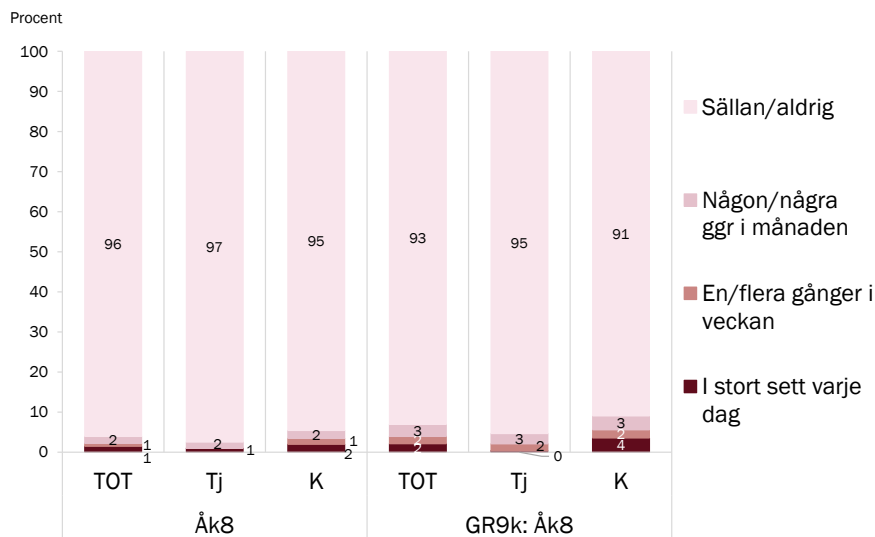
Enkätfråga: Hur ofta brukar du..., med Snusa som en av fyra delfrågor.

Svarsalternativ: Sällan eller aldrig; Någon eller några gånger i månaden; En gång i veckan; Flera gånger i veckan; I stort sett varje dag.

Resultaten baseras på 407 svar.

GR9k motsvarar genomsnittet för de nio GR-kommuner som genomfört Lupp 2020.

'Tj' avser tjejer, 'K' killar.



Resultat från Lupp 2020, Kungälv kommun



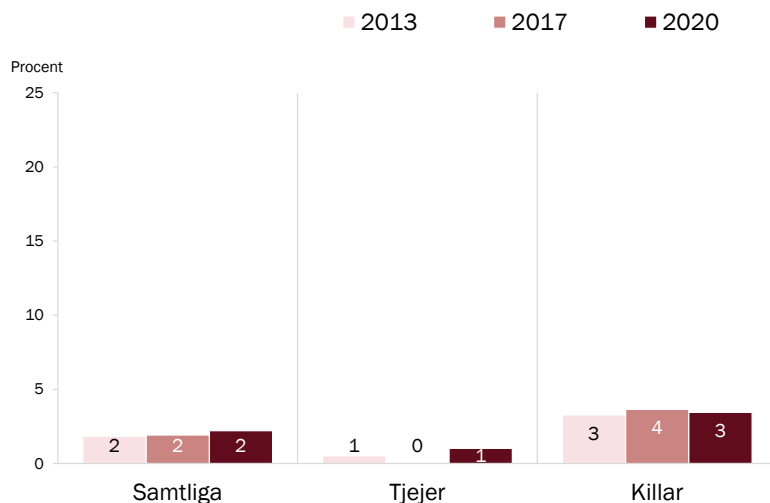
Snusar 2013-2020

Enkätfråga 2020: Hur ofta brukar du..., med Snusar som en av fyra delfrågor.

Fem svarsalternativ: Sällan eller aldrig; Någon eller några gånger i månaden; En gång i veckan; Flera gånger i veckan; I stort sett varje dag.

2013 ingick sex svarsalternativ, något annorlunda formulerade: Aldrig; Någon gång per år; Någon gång i månaden; En gång i veckan; Flera gånger i veckan; Varje dag.

Resultaten visar andelen som svarat att de snusar minst varje vecka.



Resultat från Lupp 2020, Kungälv kommun



Snusar

– efter boendeområde


Enkätfråga: Hur ofta brukar du..?, med Snusa som en av fyra delfrågor.

Svarsalternativ: Sällan eller aldrig; Någon eller några gånger i månaden; En gång i veckan; Flera gånger i veckan; I stort sett varje dag.

Resultaten visar andelen som svarat att de snusar minst varje vecka.

I gruppen "Samtliga" ingår ungdomar bosatta i annat/okänt område eller annan kommun.

Minsta antalet personer i områdesgrupperna är 29 ungdomar bosatta i Komarken.



Resultat från Lupp 2020, Kungälv kommun



Dricker alkohol

starköl, starkcider, alkoläsk, vin, sprit

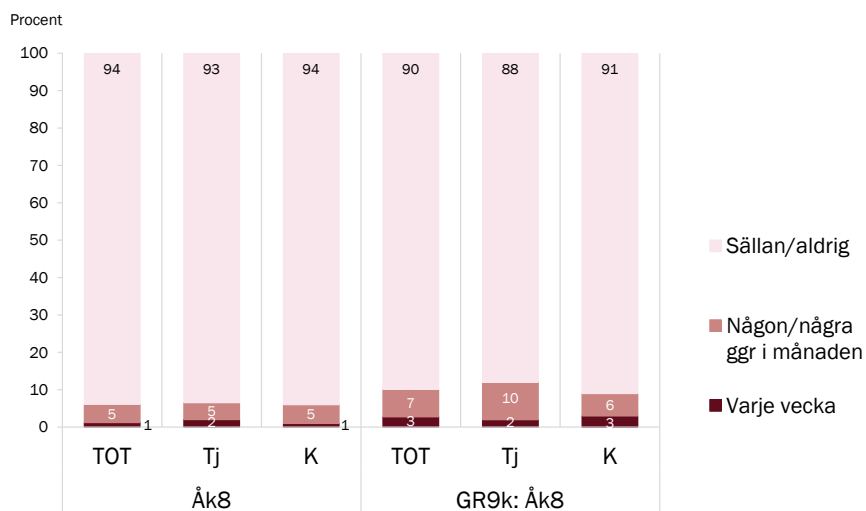
Enkätfråga: Hur ofta brukar du..., med Dricka starköl, starkcider, alkoläsk, vin eller sprit som en av fyra delfrågor.

Svarsalternativ: Sällan eller aldrig; Någon eller några gånger i månaden; En gång i veckan; Flera gånger i veckan; I stort sett varje dag.

Resultaten baseras på svar.

GR9k motsvarar genomsnittet för de nio GR-kommuner som genomfört Lupp 2020.

'Tj' avser tjejer, 'K' killar.



Resultat från Lupp 2020, Kungälv kommun



Dricker alkohol

starköl, starkcider, alkoläsk, vin, sprit

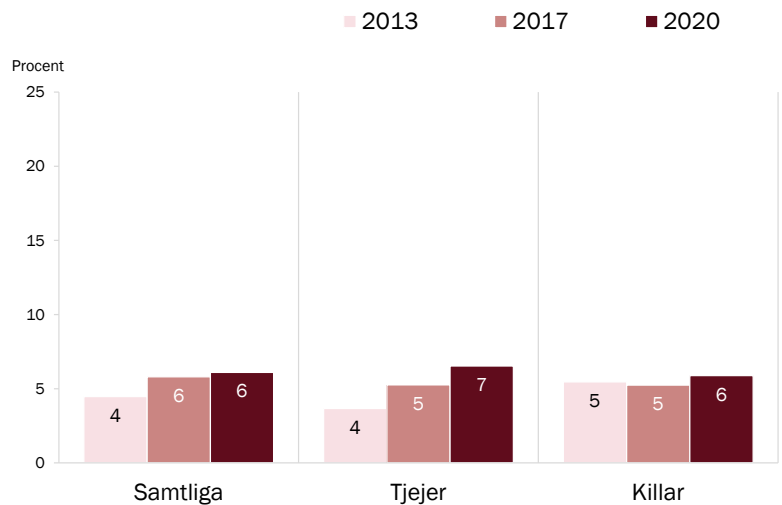
2013–2020

Enkätfråga: Hur ofta brukar du..., med *Dricka starköl, starkcider, alkoläsk, vin eller sprit* som en av fyra delfrågor.

Fem svarsalternativ: *Sällan eller aldrig; Någon eller några gånger i månaden; En gång i veckan; Flera gånger i veckan; I stort sett varje dag.*

2013 ingick sex svarsalternativ, något annorlunda formulerade: *Aldrig; Någon gång per år; Någon gång i månaden; En gång i veckan; Flera gånger i veckan; Varje dag.*

Resultaten visar andelen som svarat att de dricker alkohol minst varje månad.



Resultat från Lupp 2020, Kungälv kommun



Dricker alkohol

starköl, starkcider, alkoläsk, vin, sprit – efter boendeområde

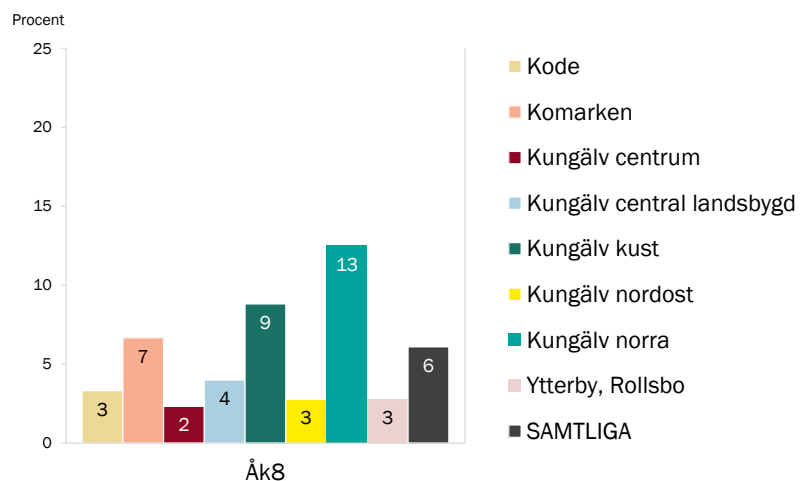
Enkätfråga: Hur ofta brukar du...?, med *Dricka starköl, starkcider, alkoläsk, vin eller sprit* som en av fyra delfrågor.

Svarsalternativ: *Sällan eller aldrig; Någon eller några gånger i månaden; En gång i veckan; Flera gånger i veckan; I stort sett varje dag.*

Resultaten visar andelen som svarat att de dricker alkohol minst varje månad.

I gruppen "Samtliga" ingår ungdomar bosatta i annat/okänt område eller annan kommun.

Minsta antalet personer i områdesgrupperna är 30 ungdomar bosatta i Kode respektive Komarken.



Resultat från Lupp 2020, Kungälv kommun



Dricker folköl

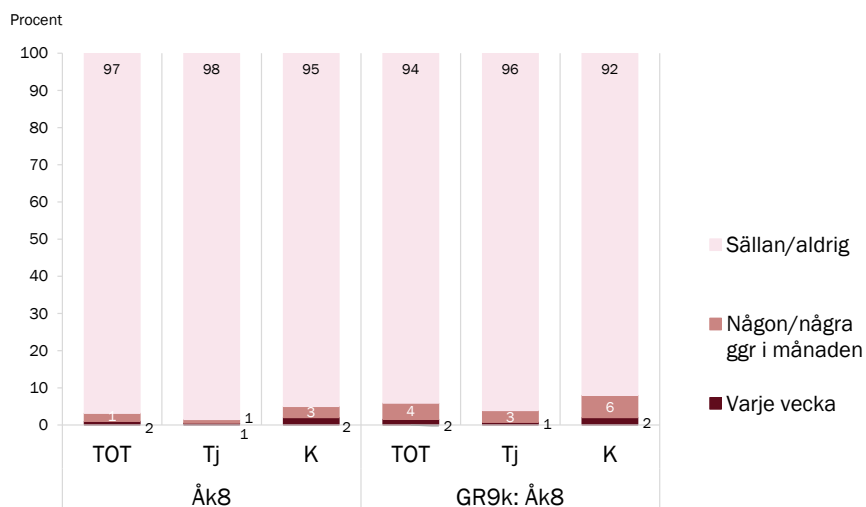
Enkätfråga: *Hur ofta brukar du...*, med *Dricka folköl* som en av fyra delfrågor.

Svarsalternativ: *Sällan eller aldrig; Någon eller några gånger i månaden; En gång i veckan; Flera gånger i veckan; I stort sett varje dag.*

Resultaten baseras på 410 svar.

GR9k motsvarar genomsnittet för de nio GR-kommuner som genomfört Lupp 2020.

'Tj' avser tjejer, 'K' killar.



Resultat från Lupp 2020, Kungälv kommun



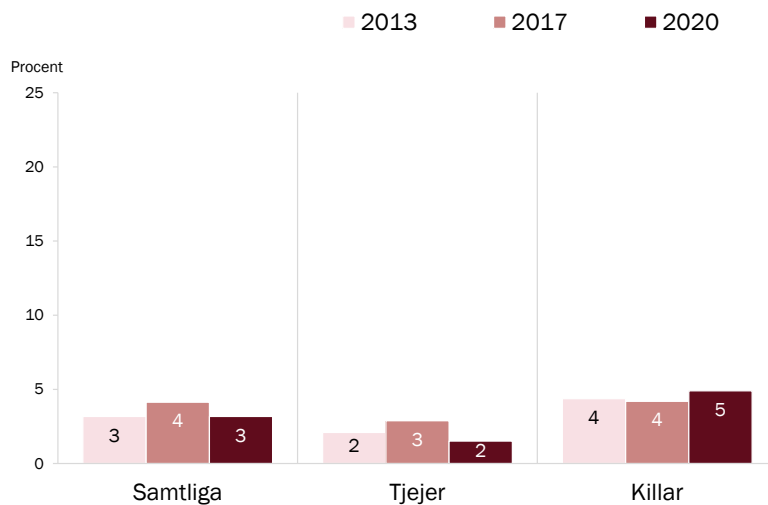
Dricker folköl 2013–2020

Enkätfråga: *Hur ofta brukar du...*, med *Dricka folköl* som en av fyra delfrågor.

Fem svarsalternativ: *Sällan eller aldrig; Någon eller några gånger i månaden; En gång i veckan; Flera gånger i veckan; I stort sett varje dag.*

2013 ingick sex svarsalternativ, något annorlunda formulerade: *Aldrig; Någon gång per år; Någon gång i månaden; En gång i veckan; Flera gånger i veckan; Varje dag.*

Resultaten visar andelen som svarat att de dricker folköl minst varje månad.



Resultat från Lupp 2020, Kungälv kommun



Dricker folköl - efter boendeområde

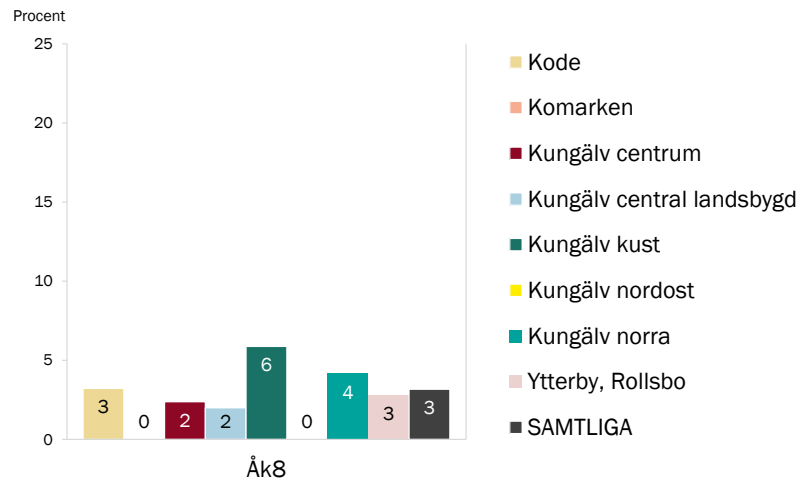
Enkätfråga: Hur ofta brukar du..?, med *Dricka folköl* som en av fyra delfrågor.

Svarsalternativ: *Sällan eller aldrig; Någon eller några gånger i månaden; En gång i veckan; Flera gånger i veckan; I stort sett varje dag.*

Resultaten visar andelen som svarat att de dricker folköl minst varje månad.

I gruppen "Samtliga" ingår ungdomar bosatta i annat/okänt område eller annan kommun.

Minsta antalet personer i områdesgrupperna är 30 ungdomar bosatta i Komarken.



Resultat från Lupp 2020, Kungälv kommun



Använt narkotika

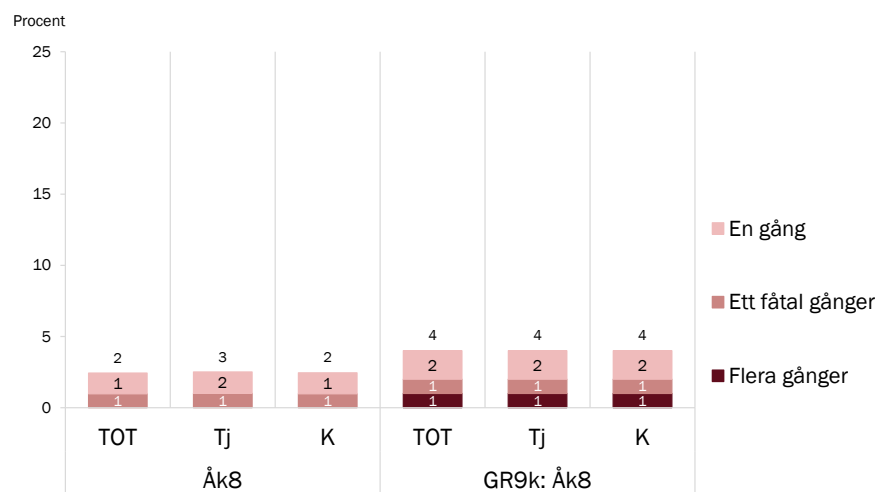
Enkätfråga: *Har du någon gång använt narkotika? Med narkotika avses t.ex. marijuana, amfetamin, kokain, heroin, GHB och andra narkotikaklassade preparat.*

Svarsalternativ: *Ja, flera gånger; Ja, ett fåtal gånger; Ja, en gång; Nej.*

Resultaten baseras på 410 svar. Den redovisade andelen över staplarna motsvarar samtliga som använt narkotika.

GR9k motsvarar genomsnittet för de nio GR-kommuner som genomfört Lupp 2020.

'Tj' avser tjejer, 'K' killar.



Resultat från Lupp 2020, Kungälv kommun



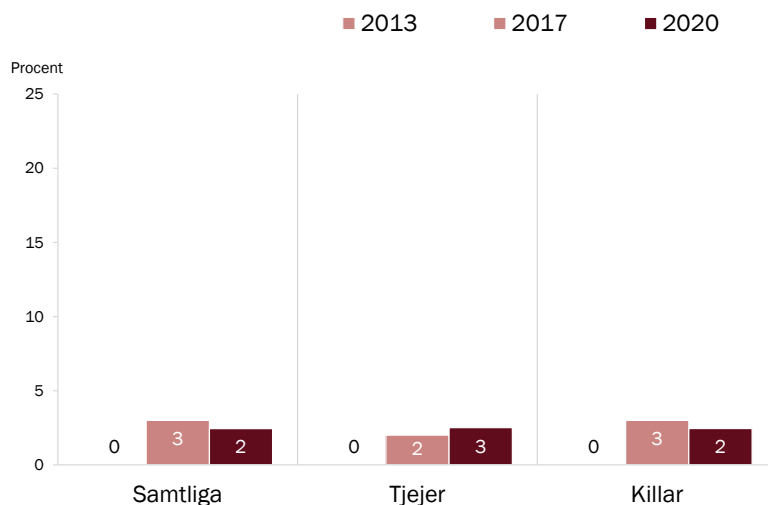
Använt narkotika 2013–2020

Enkätfråga 2020: Har du någon gång använt narkotika?
Med narkotika avses t.ex. marijuana, amfetamin, kokain,
heroin, GHB och andra narkotikaklassade preparat.

Svarsalternativ: Ja, flera gånger; Ja, ett fåtal gånger; Ja, en
gång; Nej.

2013 års fråga gav inga exempel.

Resultaten visar andelen som svarat ja.



Resultat från Lupp 2020, Kungälv kommun



Använt narkotika - efter bostadsområde


Enkätfråga: Har du någon gång använt narkotika?
Med narkotika avses t.ex. marijuana, amfetamin, kokain,
heroin, GHB och andra narkotikaklassade preparat.

Svarsalternativ: Ja, flera gånger; Ja, ett fåtal gånger;
Ja, en gång; Nej.

Resultaten visar andelen som svarat ja (en eller flera gånger).

I gruppen "Samtliga" ingår ungdomar bosatta i annat/okänt
område eller annan kommun.

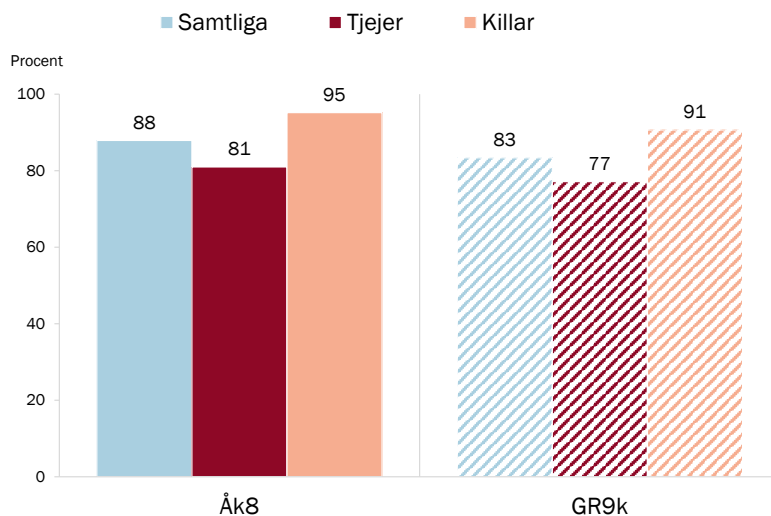
Minsta antalet personer i områdesgrupperna är
30 ungdomar bosatta i Komarken.



Resultat från Lupp 2020, Kungälv kommun



Livstillfredsställelse som helhet



Enkätfråga: Hur nöjd eller missnöjd är du med ditt liv när det handlar om följande?, med Livet i sin helhet som en av flera delfrågor.

Svarsalternativ: Mycket missnöjd; Ganska missnöjd; Ganska nöjd; Mycket nöjd.

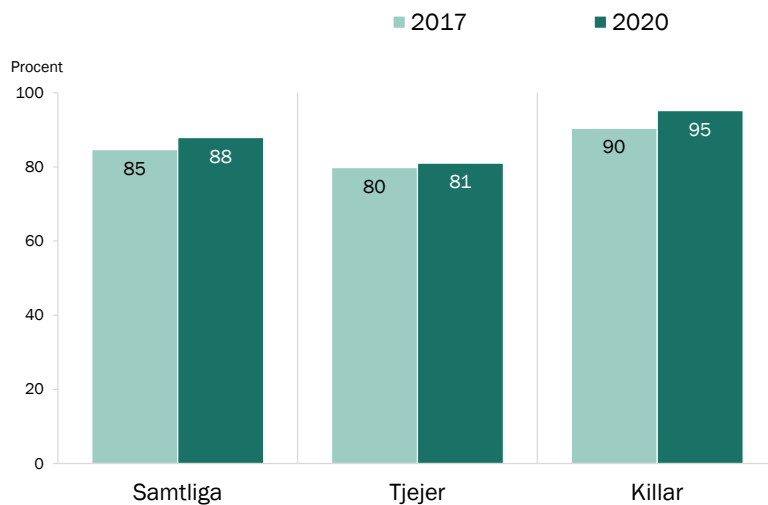
Resultaten visar andelen som svarat ganska eller mycket nöjd, baserat på 414 svar.

GR9k (randiga staplar) motsvarar det genomsnittliga åk8-resultatet för de nio GR-kommuner som genomfört Lupp 2020.

Resultat från Lupp 2020, Kungälv kommun



Livstillfredsställelse som helhet 2017, 2020



Enkätfråga: Hur nöjd eller missnöjd är du med ditt liv när det handlar om följande?, med Livet i sin helhet som en av flera delfrågor.

Svarsalternativ: Mycket missnöjd; Ganska missnöjd; Ganska nöjd; Mycket nöjd.

Resultaten visar andelen som svarat ganska eller mycket nöjd.

Resultat från Lupp 2020, Kungälv kommun



Livstillfredsställelse

- efter boendeområde

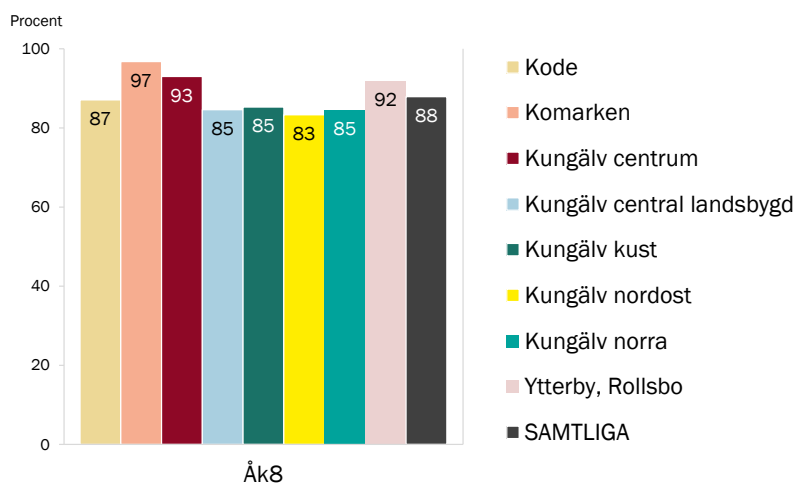
Enkätfråga: Hur nöjd eller missnöjd är du med ditt liv när det handlar om följande?, med Livet i sin helhet som en av flera delfrågor.

Svarsalternativ: Mycket missnöjd; Ganska missnöjd; Ganska nöjd; Mycket nöjd.

Resultaten visar andelen som svarat ganska eller mycket nöjd.

I gruppen "Samtliga" ingår ungdomar bosatta i annat/okänt område eller annan kommun.

Minsta antalet personer i områdesgrupperna är 31 ungdomar bosatta i Kode respektive Komarken.



Resultat från Lupp 2020, Kungälv kommun



Arbete

- Hade sommarjobb senaste sommaren



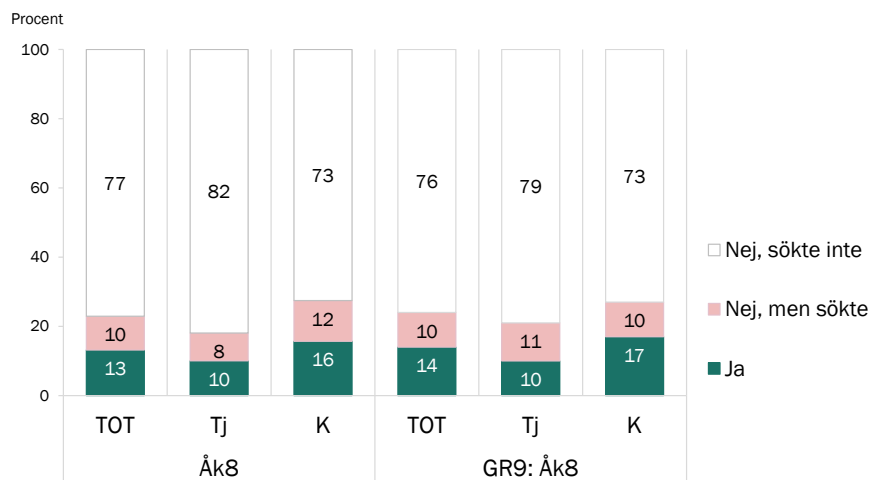
Hade sommarjobb senaste sommaren

Enkätfråga: *Hade du ett sommarjobb i somras?*
Svarsalternativ: *Ja; Nej, men jag försökte att få ett sommarjobb utan att lyckas; Nej, jag sökte inte något sommarjobb.*

Resultaten baseras på 410 svar.

GR9k motsvarar genomsnittet för de nio GR-kommuner som genomfört Lupp 2020.

'Tj' avser tjejer, 'K' killar.



Resultat från Lupp 2020, Kungälv kommun

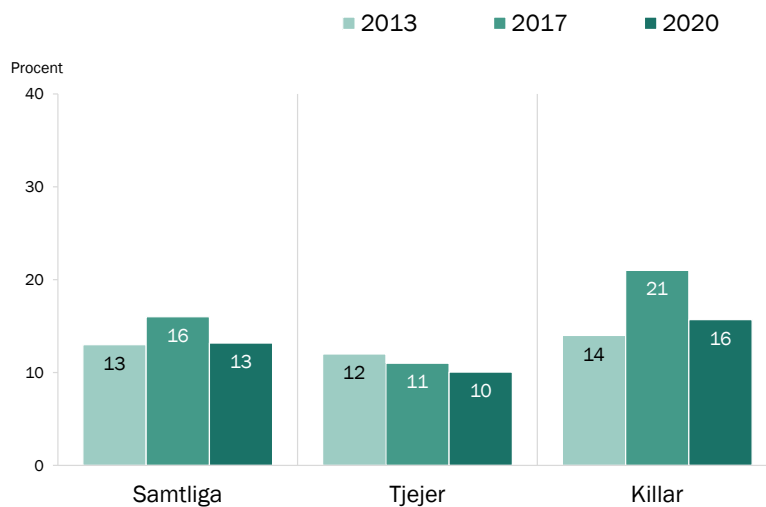


Hade sommarjobb senaste sommaren 2013-2020

Enkätfråga 2020: *Hade du ett sommarjobb i somras?*
Svarsalternativ: *Ja; Nej, men jag försökte att få ett sommarjobb utan att lyckas; Nej, jag sökte inte något sommarjobb.*

2013 års svarsalternativ var något annorlunda formulerade men med helt jämförbar innebörd.

Resultaten visar andelen som svarat ja.



Resultat från Lupp 2020, Kungälv kommun



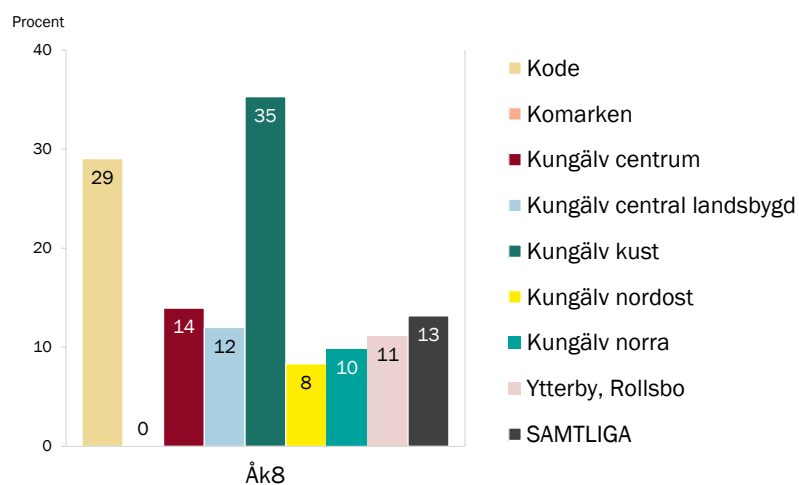
Hade sommarjobb senaste sommaren – efter boendeområde

Enkätfråga: *Hade du ett sommarjobb i somras?*
Svarsalternativ: *Ja; Nej, men jag försökte att få ett sommarjobb utan att lyckas; Nej, jag sökte inte något sommarjobb.*

Resultaten visar andelen som svarat ja.

I gruppen "Samtliga" ingår ungdomar bosatta i annat/okänt område eller annan kommun.

Minsta antalet personer i områdesgrupperna är 30 ungdomar bosatta i Komarken.



Resultat från Lupp 2020, Kungälv kommun



Framtid

- Tror sig läsa vidare efter grundskolan/gymnasiet
- Framtidstro



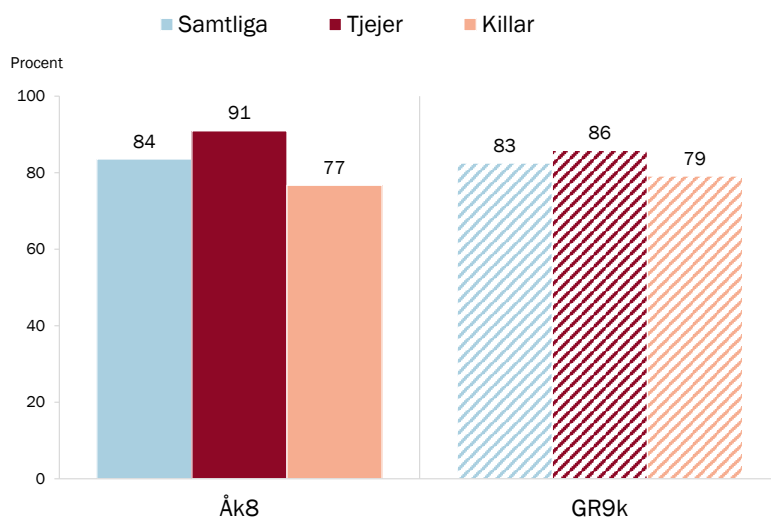
Tror sig läsa vidare på gymnasiet

Enkätfråga till åk8-elever: *Tror du att du kommer läsa vidare efter grundskolan (direkt eller senare)?*

Svarsalternativ: *Ja, högskoleförberedande program på gymnasiet; Ja, yrkesförberedande program på gymnasiet; Ja, på gymnasiet men osäker på vilken programinriktning jag ska välja; Nej, jag tror inte jag kommer läsa vidare efter grundskolan; Vet inte.*

Resultaten visar andelen som svarat med någotdera ja-alternativ, baserat på 408 svar.

GR9k (randiga staplar) motsvarar det genomsnittliga åk8-resultatet för de nio GR-kommuner som genomfört Lupp 2020.



Resultat från Lupp 2020, Kungälv kommun

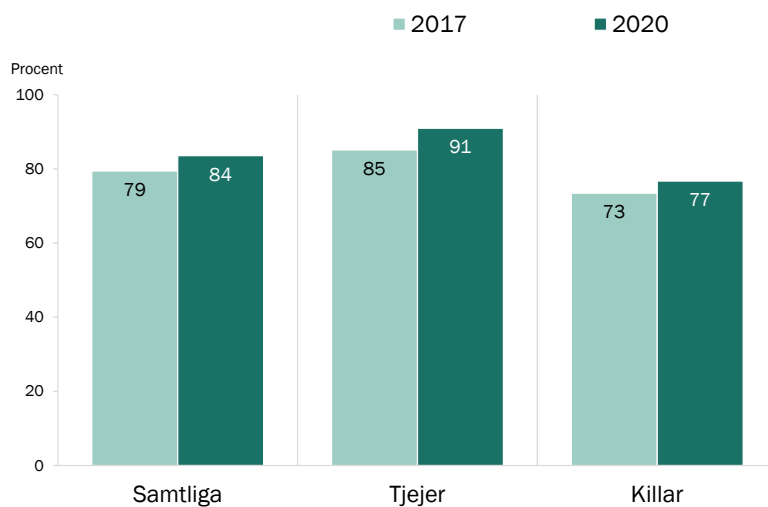


Tror sig läsa vidare på gymnasiet 2017, 2020

Enkätfråga: *Tror du att du kommer läsa vidare efter grundskolan (direkt eller senare)?*

Svarsalternativ: *Ja, högskoleförberedande program på gymnasiet; Ja, yrkesförberedande program på gymnasiet; Ja, på gymnasiet men osäker på vilken programinriktning jag ska välja; Nej, jag tror inte jag kommer läsa vidare efter grundskolan; Vet inte.*

Resultaten visar andelen som svarat med någotdera ja-alternativ.



Resultat från Lupp 2020, Kungälv kommun



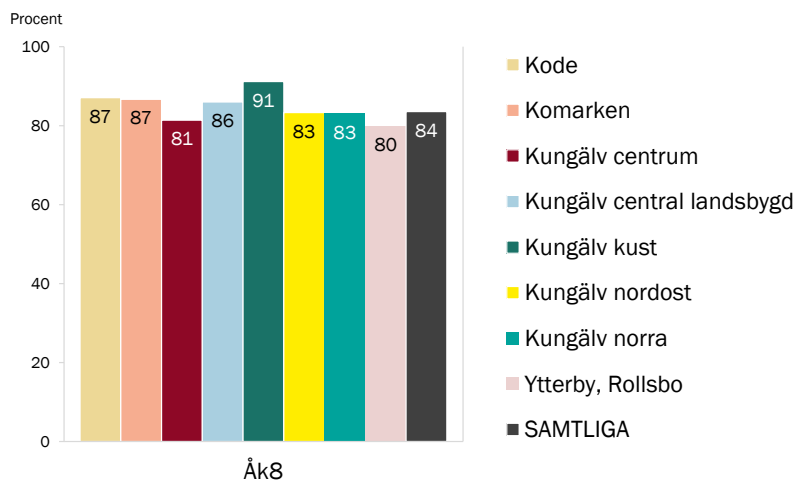
Tror sig läsa vidare på gymnasiet – efter boendeområde

Enkätfråga: *Tror du att du kommer läsa vidare efter grundskolan (direkt eller senare)?* Svartalernativ: *Ja, högskoleförberedande program på gymnasiet; Ja, yrkesförberedande program på gymnasiet; Ja, på gymnasiet men osäker på vilken programinriktning jag ska välja; Nej, jag tror inte jag kommer läsa vidare efter grundskolan; Vet inte.*

Resultaten visar andelen som svarat med någotdera ja-svar.

I gruppen "Samtliga" ingår ungdomar bosatta i annat/okänt område eller annan kommun.

Minsta antalet personer i områdesgrupperna är 30 ungdomar bosatta i Komarken.



Resultat från Lupp 2020, Kungälv kommun



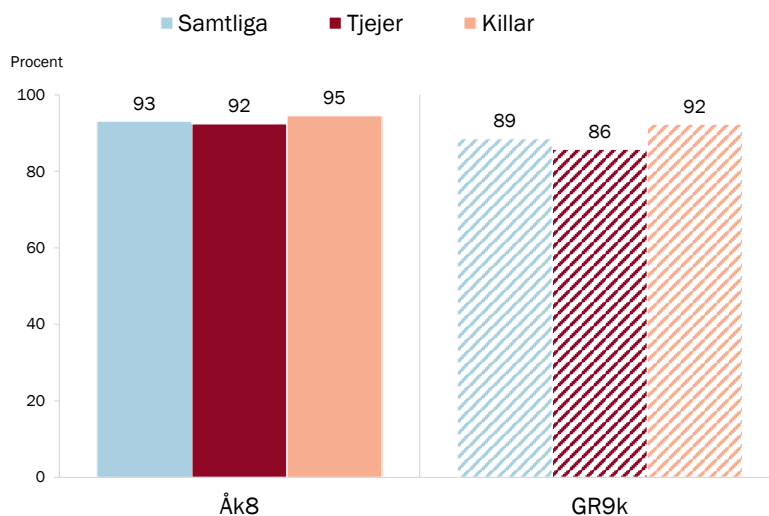
Framtidstro

Enkätfråga: *Hur ser du på framtiden?*

Svartalernativ: *Mycket positivt; Ganska positivt; Ganska negativt; Mycket negativt.*

Resultaten visar andelen som svarat ganska eller mycket positivt, baserat på 407 svar.

GR9k (randiga staplar) motsvarar det genomsnittliga åk8-resultatet för de nio GR-kommuner som genomfört Lupp 2020.



Resultat från Lupp 2020, Kungälv kommun

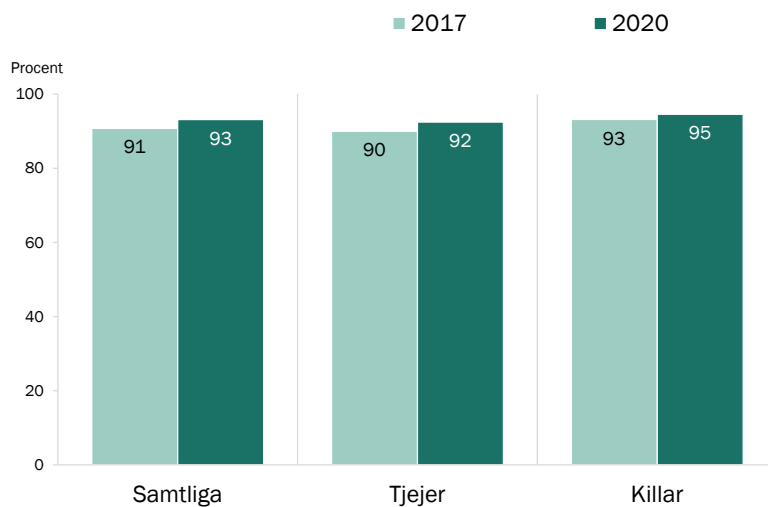


Framtidstro 2017, 2020

Enkätfråga: Hur ser du på framtiden?

Svarsalternativ: Mycket positivt; Ganska positivt; Ganska negativt; Mycket negativt.

Resultaten visar andelen som svarat ganska eller mycket positivt.



Resultat från Lupp 2020, Kungälv kommun



Framtidstro – efter bostadsområde

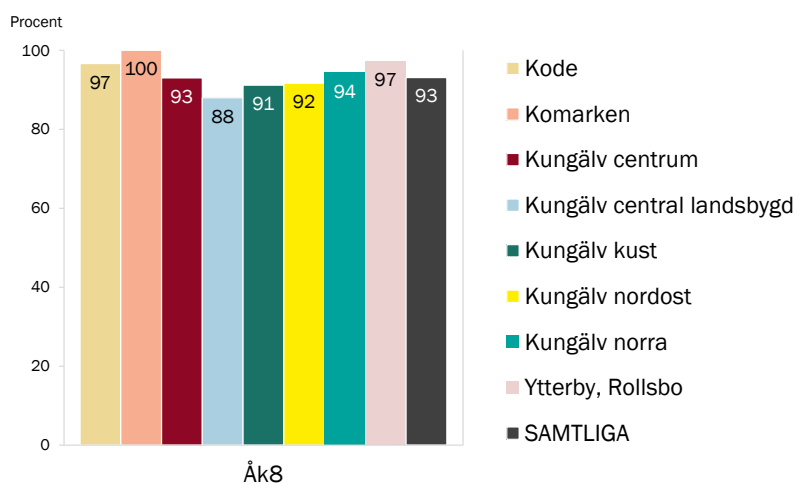
Enkätfråga: Hur ser du på framtiden?

Svarsalternativ: Mycket positivt; Ganska positivt; Ganska negativt; Mycket negativt.

Resultaten visar andelen som svarat ganska eller mycket positivt.

I gruppen "Samtliga" ingår ungdomar bosatta i annat/okänt område eller annan kommun.

Minsta antalet personer i områdesgrupperna är 29 ungdomar bosatta i Komarken.



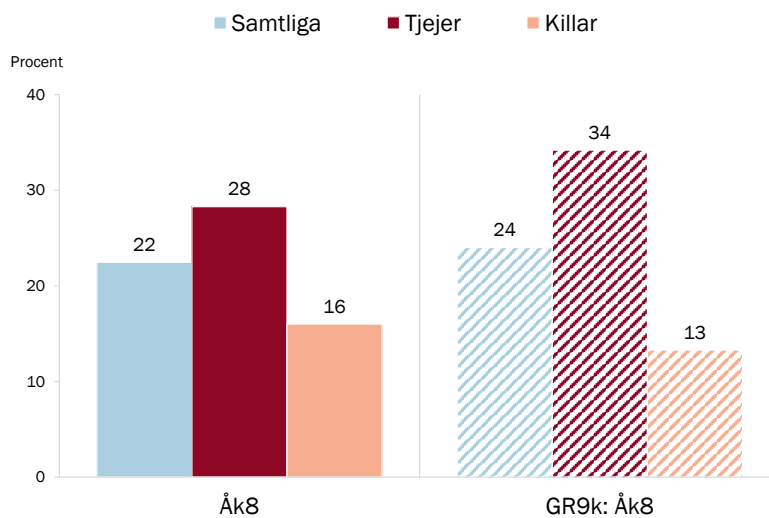
Resultat från Lupp 2020, Kungälv kommun





Konsekvenser av Corona-pandemin

Livet som helhet försämrat på grund av Corona-pandemin



Enkätfråga: Om du tänker på hur det är nu och hur det var innan Corona-pandemin började – På vilket sätt har ditt liv förändrats på grund av Corona-pandemin?, med en av nio delfrågor: Mitt liv som helhet.

Svarsalternativ: Mycket sämre; Lite sämre; Ungefär lika som innan; Lite bättre; Mycket bättre.

Resultaten visar andelen som svarat lite eller mycket sämre, baserat på 405 svar.

Försämrat liv som helhet på grund av Corona-pandemin – efter boendeområde

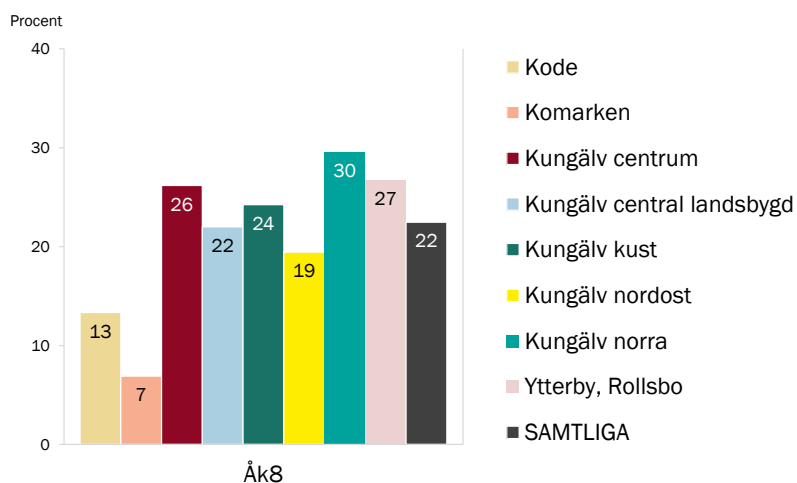
Enkätfråga: Om du tänker på hur det är nu och hur det var innan Corona-pandemin började – På vilket sätt har ditt liv förändrats på grund av Corona-pandemin?, med Mitt liv som helhet som en av nio delfrågor.

Svarsalternativ: Mycket sämre; Lite sämre; Ungefär lika som innan; Lite bättre; Mycket bättre.

Resultaten visar andelen som svarat lite eller mycket sämre.

I gruppen "Samtliga" ingår ungdomar bosatta i annat/okänt område eller annan kommun.

Minsta antalet personer i områdesgrupperna är 29 ungdomar bosatta i Komarken.



Resultat från Lupp 2020, Kungälv kommun



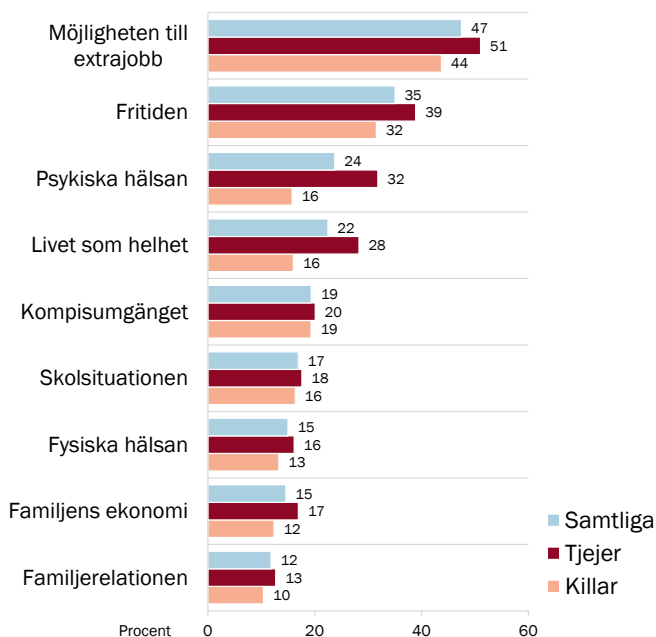
Försämrad livssituation på grund av Corona-pandemin

Enkätfråga: Om du tänker på hur det är nu och hur det var innan Corona-pandemin började – På vilket sätt har ditt liv förändrats på grund av Corona-pandemin?, följt av nio delfrågor.

Svarsalternativ: Mycket sämre; Lite sämre; Ungefär lika som innan; Lite bättre; Mycket bättre.

Resultaten visar andelen som svarat lite eller mycket sämre, baserat på minst 398 svar. I gruppen "samtliga" ingår även de personer som på könsfrågan angett "annan könstillhörighet".

Delfrågorna är rangordnade efter andelen av samtliga som svarat lite/mycket sämre.



Resultat från Lupp 2020, Kungälv kommun



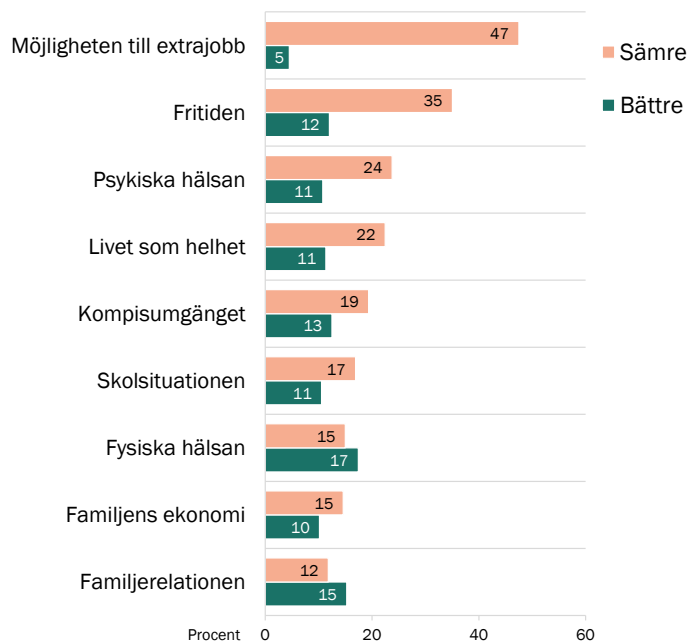
Förändrad livssituation på grund av Corona-pandemin

Enkätfråga: Om du tänker på hur det är nu och hur det var innan Corona-pandemin började – På vilket sätt har ditt liv förändrats på grund av Corona-pandemin?, följt av nio delfrågor.

Svarsalternativ: Mycket sämre; Lite sämre; Ungefär lika som innan; Lite bättre; Mycket bättre.

Resultaten visar andelen som svarat lite eller mycket sämre respektive lite eller mycket bättre på respektive delfråga, baserat på minst 398 svar.

Delfrågorna är rangordnade efter andelen som svarat lite/mycket sämre.



Resultat från Lupp 2020, Kungälv kommun