



**KUNGÄLVS  
KOMMUN**



# Kungälv och Agenda 2030

## Uppföljning 2022



# Sammanfattning

Den här uppföljningsrapporten ger en samlad bild av kommunens långsiktiga arbete och satsningar för att uppnå målen inom Agenda 2030. Kommunens kärnverksamheter, som vård, skola, omsorg och samhällsplanering, är direkt eller indirekt kopplade till mål och delmål i Agenda 2030. En matris över kommunstyrelsens resultatmål och de globala målen visar kopplingen mellan målen.

Rapporten åskådliggör att Kungälv kommun genomför insatser för varje mål i Agenda 2030.

Kungälv har ett bra resultat i jämförelse med andra kommuner. 50 nyckeltal visar gröna siffror vid den senaste mätningen vilket betyder ett resultat bland de 25 procent bästa kommunerna i jämförelse med andra. Endast 3 av nyckeltalen visar röda siffror vid den senaste mätningen, vilket betyder ett resultat bland de 25 procent sämsta kommunerna.



# Inledning

2015 antog FN:s generalförsamling resolutionen Att förändra vår värld: Agenda 2030 för hållbar utveckling. Den består av 17 globala mål och 169 tillhörande delmål som syftar till att utrota fattigdom och hunger, förverkliga de mänskliga rättigheterna för alla, uppnå jämställdhet och egenmakt för alla kvinnor och flickor samt säkerställa ett varaktigt skydd för planeten och dess naturresurser. Agenda 2030 har en bred ansats, att uppnå långsiktigt hållbar ekonomisk, social och miljömässig utveckling. Alla 17 målen är integrerade och odelbara och balanserar de tre dimensionerna av hållbar utveckling: den ekonomiska, den sociala och den miljömässiga.

De lokala förutsättningarna påverkas av det globala sammanhanget och lokalt agerande får globala konsekvenser. Kungälv kommun har ett ansvar för utvecklingen på lokal nivå för att skapa en god livsmiljö för nuvarande och framtida invånare och samtidigt bidra till det gemensamma arbetet för att nå målen på regional, nationell och global nivå. Alla aktörer i samhället kan anpassa och tolka styrningen av Agenda 2030 efter de förutsättningarna och möjligheter de har att påverka. Kommunens kärnverksamheter, som vård, skola, omsorg och samhällsplanering, är direkt eller indirekt kopplade till delmål i Agenda 2030.

Rapporten innehåller:

- Sammanställning över nyckeltal kopplade till Agenda 2030
- Matris över kommunstyrelsens resultatmål och globala målen
- Redovisning och analys av varje globalt mål
  - Vad det betyder för Kungälv
  - Goda exempel i Kungälv
  - Styrande dokument i Kungälv kommun
  - Regionala styrdokument
  - Redovisning av resultatmål kopplade till det globala målet.
  - Redovisning av politiska uppdrag som kopplas till det globala målet.
  - Nyckeltal Kolada
  - Vad säger resultaten och vad kan Kungälv utveckla

De politiska målen och uppdragen som kan kopplas till de globala målen redovisas med statusbedömning från årsbokslutet. De politiska målen bedöms på en skala 1-6 där 1 är lägsta och 6 är högsta måluppfyllelse. De politiska uppdragen bedöms med status; pågående enligt plan eller med avvikelse, samt avslutad eller avslutad med avvikelse.



# Nyckeltal

Rådet för främjande av kommunala analyser (RKA) tillhandahåller ett antal nyckeltal som stöd till arbetet i kommuner och regioner. Nyckeltalen finns samlade på webbplatsen kolada.se, där RKA utgår ifrån befintlig statistik för att inte öka bördan av statistikinsamling. Utgångspunkten är att nyckeltal är påverkansbara från lokalt perspektiv eller är viktiga att ha kännedom om och ta hänsyn till. Två av de globala målen, mål 14 och 17, saknar nyckeltal på kommunal nivå. Vissa mått rapporteras med eftersläpning vilket innebär att resultat för 2022 och 2021 ännu inte finns tillgängligt. Nyckeltalen uppdateras kontinuerligt under året. Många av nyckeltalen är uppdelade på kön, och visar resultat för kvinnor, män och totalt. Dagsaktuella resultat och definitioner av nyckeltalen finns att läsa på [Koladas](#) webbplats.

I Kolada markerar färger hur en kommun ligger till i förhållande till andra på ett nyckeltal. Kommunerna sorteras från högsta till lägsta och färgen tilldelas utifrån position på rankingen, oavsett hur stor spridningen är mellan kommunerna. Några av nyckeltalen saknar färg och då har ingen jämförelse gjorts mellan kommuner.

## Kommuner



Bästa 25%



Mittersta 50 %



Sämsta 25%

I den här rapporten finns för varje mål ett utvalt nyckeltal som visar utvecklingen över tid i ett diagram.



# RKA:s nyckeltal för Agenda 2030

Värden för Kungälv, i förhållande till andra kommuner.

	2018	2019	2020	2021	2022
<b>Mål 1 Ingen fattigdom</b>					
Invanare 0-19 år i ekonomiskt utsatta hushåll, andel (%)	4,0	4,7	4,4	3,4	
Vuxna biståndsmottagare med långvarigt ekonomiskt bistånd, andel (%) av befolkningen Totalt	0,64	0,59	0,66	0,72	
Vuxna biståndsmottagare med långvarigt ekonomiskt bistånd, andel (%) av befolkningen Män	0,63	0,54	0,64	0,71	
Vuxna biståndsmottagare med långvarigt ekonomiskt bistånd, andel (%) av befolkningen Kvinnor	0,66	0,64	0,69	0,73	
<b>Mål 2 Ingen hunger</b>					
Invanare med fetma, andel (%) Totalt	14		14	14	14
Invanare med fetma, andel (%) Män	13		12	12	11
Invanare med fetma, andel (%) Kvinnor	14		16	15	17
Ekologiskt odlad åkermark, andel (%)	39,0	38,9	40,1	37,1	
<b>Mål 3 Hälsa och välbefinnande</b>					
Medellivslängd kvinnor, år	85,2	85,1	85,2	85,4	
Medellivslängd män, år	81,2	81,2	81,5	81,7	
Invanare med bra självskattat hälsotillstånd, andel (%) Totalt	73		71	72	76
Invanare med bra självskattat hälsotillstånd, andel (%) Män	75		76	77	83
Invanare med bra självskattat hälsotillstånd, andel (%) Kvinnor	70		67	67	69
Invanare 16-84 år med gott psykiskt välbefinnande, andel (%) Totalt			89,0	88,0	87,2
Invanare 16-84 år med gott psykiskt välbefinnande, andel (%) Män			91,0	91,0	90,8
Invanare 16-84 år med gott psykiskt välbefinnande, andel (%) Kvinnor			87,0	85,0	83,8
Fallskador bland personer 65+, 3-årsrm, antal/100 000 inv Totalt	2 738	2 856	2 940	3 125	
Fallskador bland personer 65+, 3-årsrm, antal/100 000 inv Män	2 135	2 215	2 319	2 514	
Fallskador bland personer 65+, 3-årsrm, antal/100 000 inv Kvinnor	3 247	3 397	3 462	3 640	
Antibiotikaförsäljning kommun, recept/1000 inv Totalt	279,5	263,5	214,3	209,0	
Antibiotikaförsäljning kommun, recept/1000 inv Män	228,2	211,1	165,8	157,3	
Antibiotikaförsäljning kommun, recept/1000 inv Kvinnor	330,5	315,8	262,8	260,8	
<b>Mål 4 God utbildning för alla</b>					
Barn 1-5 år inskrivna i förskola, andel (%)	79,5	81,3	81,9	81,6	
Elever i åk 9 som är behöriga till yrkesprogram, hemkommun, andel (%) Totalt	90,8	86,9	87,6	86,5	90,2
Elever i åk 9 som är behöriga till yrkesprogram, hemkommun, andel (%) Män	87,6	85,3	83,7	83,0	90,3
Elever i åk 9 som är behöriga till yrkesprogram, hemkommun, andel (%) Kvinnor	93,8	88,4	91,5	90,1	90,1
Elever i åk 9: Jag känner mig trygg i skolan, positiva svar, andel (%) Totalt	84,3		82,5	82,5	
Elever i åk 9: Jag känner mig trygg i skolan, positiva svar, andel (%) Män			82,0	82,0	
Elever i åk 9: Jag känner mig trygg i skolan, positiva svar, andel (%) Kvinnor			84,0	84,0	
Gymnasieelever med examen inom 4 år, hemkommun, andel (%) Totalt	73,7	77,5	73,1	76,2	76,3
Gymnasieelever med examen inom 4 år, hemkommun, andel (%) Män	69,2	73,0	73,0	74,6	67,8
Gymnasieelever med examen inom 4 år, hemkommun, andel (%) Kvinnor	77,5	82,2	73,1	78,0	84,3
Ungdomar som är etablerade på arbetsmarknaden eller studerar 2 år efter fullföljd gymnasieutbildning, hemkommun, andel (%) Totalt	81,7	84,5	80,9		
Ungdomar som är etablerade på arbetsmarknaden eller studerar 2 år efter fullföljd gymnasieutbildning, hemkommun, andel (%) Män	82,4	83,9	84,1		
Ungdomar som är etablerade på arbetsmarknaden eller studerar 2 år efter fullföljd gymnasieutbildning, hemkommun, andel (%) Kvinnor	81,0	84,9	77,7		
Invanare 25-64 år med eftergymnasial utbildning, andel (%) Totalt	41,5	42,2	43,2	44,0	
Invanare 25-64 år med eftergymnasial utbildning, andel (%) Män	35,2	35,5	35,9	36,6	
Invanare 25-64 år med eftergymnasial utbildning, andel (%) Kvinnor	48,1	49,2	50,6	51,6	
<b>Mål 5 Jämställdhet</b>					
Heltidsarbetande månadsavlönade, kommun, andel (%) Totalt	65	67	68	70	
Heltidsarbetande månadsavlönade, kommun, andel (%) Män	80	81	83	86	
Heltidsarbetande månadsavlönade, kommun, andel (%) Kvinnor	61	63	64	67	
Föräldrapenningdagar som tas ut av män, andel av antal dagar (%)	30,9	32,0	30,5	30,4	31,5
Tillfälliga föräldrapenningdagar (VAB) som tas ut av män, andel av antal dagar (%)	36,8	37,3	38,0	38,9	38,2
Kvinnors mediannettoinkomst som andel av mäns mediannettoinkomst, andel (%)	76,2	76,5	76,8	77,6	
<b>Mål 6 Rent vatten och sanitet</b>					
Vattentäkter med vattenskyddsområde, andel (%)	75,0	100,0	100,0	100,0	
Sjöar med god ekologisk status, andel (%)					
Vattendrag med god ekologisk status, andel (%)	17,6	17,6	17,6	17,6	
Grundvattenförekomster med god kemisk och kvantitativ status, andel (%)	100,0	100,0	100,0	100,0	
<b>Mål 7 Hållbar energi för alla</b>					
Elavbrott, genomsnittlig avbrottsvid per kund (SAIDI), minuter/kund	105	166	101	80	
Fjärrvärmeproduktion av förnybara energikällor på värmeverk inom det geografiska området, andel (%)	99,9	99,8	99,8		
Slutanvändning av energi totalt inom det geografiska området, MWh/inv	21	19	18		
<b>Mål 8 Anständiga arbetsvillkor och ekonomisk tillväxt</b>					
Bruttoregionalprodukt (BRP), tkr/inv	365,5	372,8	378,2		
Långtidsarbetslöshet 25-64 år, årsmedelvärde, andel (%) av bef. Totalt	1,5	1,6	2,0	2,4	1,9
Långtidsarbetslöshet 25-64 år, årsmedelvärde, andel (%) av bef. Män	1,4	1,5	1,9	2,2	1,6
Långtidsarbetslöshet 25-64 år, årsmedelvärde, andel (%) av bef. Kvinnor	1,6	1,7	2,1	2,6	2,2
Invanare 17-24 år som varken arbetar eller studerar, andel (%) Totalt	6,7	5,9	6,0		
Invanare 17-24 år som varken arbetar eller studerar, andel (%) Män	7,5	6,6	5,9		
Invanare 17-24 år som varken arbetar eller studerar, andel (%) Kvinnor	5,9	5,2	6,1		
Förvärvsarbetande invånare 20-64 år, andel (%) Totalt	86,7	85,9	84,8	86,0	
Förvärvsarbetande invånare 20-64 år, andel (%) Män	87,9	86,8	85,8	86,9	
Förvärvsarbetande invånare 20-64 år, andel (%) Kvinnor	85,4	84,9	83,8	85,0	
<b>Mål 9 Hållbar industri, innovationer och infrastruktur</b>					
Tillgång till bredband om minst 100 Mbit/s, andel (%)	80,4	81,4	82,5	84,9	
Företagsklimat enl. ÖJ (Insikt) - Totalt, NKI	70	71	72	76	
Befolkning i kollektivtrafiknära läge, andel (%)	72,5	76,2	76,6		
Befolkning i kollektivtrafiknära läge, andel (%) Män	71,7	75,5	75,9		



# KUNGÄLVS KOMMUN

Befolkning i kollektivtrafiknära läge, andel (%) Kvinnor	73,3	76,9	77,2	
<b>Mål 10 Minskad ojämlikhet</b>				
Invånare 16-84 år med avsaknad av tillit till andra, andel (%) Totalt	26		27	27
Invånare 16-84 år med avsaknad av tillit till andra, andel (%) Män	27		27	24
Invånare 16-84 år med avsaknad av tillit till andra, andel (%) Kvinnor	25		28	29
Förvärvsarbetande skyddsbehövande och anhöriga (flyktingar) 20-64 år, vistelsetid 4-6 år, andel (%) Totalt	55,0	66,3	51,9	62,6
Förvärvsarbetande skyddsbehövande och anhöriga (flyktingar) 20-64 år, vistelsetid 4-6 år, andel (%) Män	62,9	73,6	58,6	70,1
Förvärvsarbetande skyddsbehövande och anhöriga (flyktingar) 20-64 år, vistelsetid 4-6 år, andel (%) Kvinnor	44,0	53,3	40,6	51,0
Brukarbedömning daglig verksamhet LSS - Brukaren får bestämma om saker som är viktiga, andel (%) Totalt				77
Brukarbedömning daglig verksamhet LSS - Brukaren får bestämma om saker som är viktiga, andel (%) Män				80
Brukarbedömning daglig verksamhet LSS - Brukaren får bestämma om saker som är viktiga, andel (%) Kvinnor				75
<b>Mål 11 Hållbara städer och samhällen</b>				
Demografisk försörjningskvot Totalt	0,81	0,80	0,80	0,80
Demografisk försörjningskvot Män	0,78	0,77	0,77	0,77
Demografisk försörjningskvot Kvinnor	0,84	0,83	0,84	0,84
Trångboddhet i flerbostadshus, enligt norm 2, andel (%) Totalt	12,9	13,3	12,2	11,8
Trångboddhet i flerbostadshus, enligt norm 2, andel (%) Män	13,9	14,8	13,2	12,8
Trångboddhet i flerbostadshus, enligt norm 2, andel (%) Kvinnor	12,0	12,0	11,3	10,8
Utsläpp till luft av kväveoxider (NOx), totalt, kg/inv	13,5	12,4	10,8	
Utsläpp till luft av PM2.5 (partiklar <2.5 mikrom). kg/inv	1,21	1,13	1,07	
<b>Mål 12 Hållbar konsumtion och produktion</b>				
Insamlat hushållsavfall totalt, kg/person	470	467	495	476
Hushållsavfall som samlats in för materialåtervinning, inkl. biologisk behandling, andel (%)	33	31	30	35
Ekologiska livsmedel i kommunens verksamhet, andel (%)	27	28	27	27
<b>Mål 13 Bekämpa klimatförändringarna</b>				
Utsläpp till luft av växthus-gaser totalt, ton CO2-ekv/inv.	2,95	2,86	2,65	
Miljöbilar i kommunorganisationen, andel (%)	43,3	39,1	32,9	
Fossiloberoende fordon i kommunorganisationen, andel (%)			34,6	36,2
Miljöbilar, andel av totalt antal bilar i det geografiska området, (%)	16,7	16,3	17,6	
Fossiloberoende personbilar, andel av totalt antal bilar i det geografiska området (%)			10,9	15,5
Genomsnittlig körsträcka med personbil, mil/inv	821,1	790,1	711,7	707,1
<b>Mål 14 Hav och marina resurser (Nyckeltal saknas på kommunnivå)</b>				
<b>Mål 15 Ekosystem och biologisk mångfald</b>				
Skyddad natur totalt, andel (%)	18,1	18,1	18,0	18,1
<b>Mål 16 Fredliga och inkluderande samhällen</b>				
Invånare 16-84 år som avstår från att gå ut ensam, andel (%) Totalt	26		27	28
Invånare 16-84 år som avstår från att gå ut ensam, andel (%) Män	11		11	12
Invånare 16-84 år som avstår från att gå ut ensam, andel (%) Kvinnor	41		44	46
Anmälda våldsbrott, antal/100 000 inv	499	701	536	667
Förstagångsväljare som röstade i senaste kommunfullmäktigevalet, andel (%) Total	87	87	87	87
Förstagångsväljare som röstade i senaste kommunfullmäktigevalet, andel (%) Män	90	90	90	
Förstagångsväljare som röstade i senaste kommunfullmäktigevalet, andel (%) Kvinnor	85	85	85	
Verksamhetens resultat kommun, andel (%) av skatter och statsbidrag		3,6	5,3	13,5
<b>Mål 17 Genomförande och globalt partnerskap (Nyckeltal saknas på kommunnivå)</b>				



# De sjutton målen i Agenda 2030



## Mål 1: Ingen fattigdom

Avskaffa fattigdom i alla dess former överallt



## Mål 2: Ingen hunger

Avskaffa hunger, uppnå tryggad livsmedelsförsörjning och förbättrad nutrition samt främja ett hållbart jordbruk.



## Mål 3: God hälsa och välbefinnande

Säkerställa hälsosamma liv och främja välbefinnande för alla i alla åldrar



## Mål 4: God utbildning för alla

Säkerställa en inkluderande och likvärdig utbildning av god kvalitet och främja livslångt lärande för alla



## Mål 5: Jämställdhet

Uppnå jämställdhet och alla kvinnors och flickors egenmakt



## Mål 6: Rent vatten och sanitet

Säkerställa tillgången till och en hållbar förvaltning av vatten och sanitet för alla



## Mål 7: Hållbar energi för alla

Säkerställa tillgång till ekonomiskt överkomlig, tillförlitlig, hållbar och modern energi för alla



## Mål 8: Anständiga arbetsvillkor och ekonomisk tillväxt

Verka för varaktig, inkluderande och hållbar ekonomisk tillväxt, full och produktiv sysselsättning med anständiga arbetsvillkor för alla



## Mål 9: Hållbar industri, innovationer och infrastruktur

Bygga motståndskraftig infrastruktur, verka för en inkluderande och hållbar industrialisering samt främja innovation



## Mål 10: Minskad ojämlikhet

Minska ojämlikheten inom eller mellan länder



## Mål 11: Hållbara städer och samhällen

Göra städer och bosättningar inkluderande, säkra, motståndskraftiga och hållbara



## Mål 12: Hållbar konsumtion och produktion

Säkerställa hållbara konsumtions- och produktionsmönster



## Mål 13: Bekämpa klimatförändringarna

Vidta omedelbara åtgärder för att bekämpa klimatförändringarna och dess konsekvenser



## Mål 14: Hav och marina resurser

Bevara och nyttja haven och de marina resurserna på ett hållbart sätt för hållbar utveckling



## Mål 15: Ekosystem och biologisk mångfald

Skydda återställa och främja ett hållbart nyttjande av landbaserade ekosystem, hållbart bruka skogar, bekämpa ökenspridning, hejda och vrida tillbaka markförstörelsen samt hejda förlusten av biologisk mångfald.



## Mål 16: Fredliga och inkluderande samhällen

Främja fredliga och inkluderande samhällen för hållbar utveckling, tillhandahålla tillgång till rättvisa för alla samt bygga upp effektiva, och inkluderande institutioner med ansvarsutkrävande på alla nivåer



## Mål 17: Genomförande och globalt partnerskap

Stärka genomförandemedlen och återvitalisera det globala partnerskapet för hållbar utveckling

## Kommunstyrelsens resultatmål

	1 INOM PARTISOM	2 INOM HUNGER	3 GÖR MÅLLÅGSDI SÄKERHETSOMRÅDE	4 SOP STYRKING	5 JÄMSTÄLLNEN	6 REKRYTERING SÄKRETT FÖR ALLA	7 HÄLSOFRÄMDE FÖR ALLA	8 INOM FÖR ARBETSLOSHET OCH EKONOMISK TILLVÄXT	9 HÅLLBARHETS INOM KULTUR OCH INFRASTRUKTUR	10 INOM LÄRNINGS	11 HÅLLBAR BYGGGÄLL	12 HÅLLBAR INOM PRODUKTION	13 HÅLLBAR INOM BYGGGÄLL	14 HÅLLBAR INOM BYGGGÄLL	15 HÅLLBAR INOM BYGGGÄLL	16 HÅLLBAR INOM BYGGGÄLL	17 HÅLLBAR INOM BYGGGÄLL
Attraktivt att vara anställd i Kungälv kommun																	
Kommunens verksamheters kvalitét och hushållning ska hävda sig väl i jämförelse med landets bästa kommuner																	
Alla barn och elever vistas i en trygg och säker pedagogisk miljö																	
Alla förskolebarn är efter avslutad förskola väl förberedda att börja grundskolan																	
Vuxenutbildningen bidrar till livslångt lärande och Sveriges lägsta arbetslöshet																	
Kostnader för försörjningsstöd i nivå med tidigare år																	
Ökad behovstäckning inom äldreomsorgen och LSS inom lagstadgad tid																	
Fler barn, unga och äldre - inklusive personer med funktionsvariation deltar i ett rikt och varierat kultur- och fritidsliv																	
Förbättrat näringslivsklimat																	
Kortare handläggningstider med bibehållen rättssäkerhet																	
Planberedskap skall finnas för bostäder, verksamhetsmark och handel																	
Minskade utsläpp i luft och vattendrag																	
Ökad kollektiv jobbpending																	
100% av alla ungdomar inom uppföljningsansvaret erbjuds utbildning eller arbete																	
Utanförskapet minskar genom att försörjningsstödet villkoras mot individuella kontrakt med krav på arbetsmarknadsfrämjande insatser																	





# Mål 1: Ingen fattigdom

Avskaffa fattigdom i alla dess former överallt

## Vad betyder det globala målet för Kungälv?

Det finns ingen enhetlig definition av fattigdom i Sverige. Ett sätt att mäta fattigdom är genom indikatorn långvarigt försörjningsstöd. Den avser biståndsmottagare som under ett år fått ekonomiskt bistånd 10 till 12 månader. Att växa upp i ekonomisk fattigdom kan ha inverkan på barns möjligheter till goda livschanser. Barnfattigdom kan definieras utifrån barn- och unga som lever i familjer med försörjningsstöd.

Kungälvs kommun har lägre andel personer med långvarigt försörjningsstöd än riket. Kartläggningar visar att andelen utbetalt försörjningsstöd är koncentrerat till specifika områden i Kungälvs kommun. Frågan om fattigdom adresseras i program Social hållbarhet där Kungälv arbetar aktivt med innanförskap genom bland annat tidiga insatser för unga, utbildning och sysselsättning.

## Goda exempel i Kungälv

Kungälvs kommun arbetar aktivt med att underlätta för människor att bli självförsörjande. Fokus är att minska behovet av ekonomiskt bistånd genom olika insatser som leder till arbete, sysselsättning och studier. Under 2022 och 2023 deltar Kungälvs kommun i det nationella pilotprojektet Tidigt stöd inom ekonomiskt bistånd och missbruk tillsammans med fem andra kommuner i Sverige. Projektet syftar till att öka kunskapen om hur olika former av tidiga insatser kan användas inom myndighetsutövningen. Genom att sätta in tidiga insatser som stärker individerna eller reducerar hinder kan individernas långvariga behov av stöd brytas eller förebyggas. Projektets målsättning är att verksamheterna kartlägger och tar fram insatser som kan sättas in tidigt eller tidigare.

Kompetenscentrum som bildades 2022 är en viktig del av kommunens arbete för att få fler arbetssökande att komma närmare en egen försörjning. Kompetenscentrum samlar vuxenutbildning, arbetsmarknadsverksamhet och integrationsverksamhet och gör det möjligt att arbeta mer samlat med arbetssökande. Kompetenscentrum har stärkt sin arbetsgivarservice och kommer att tydligare inrikta sig på företagets behov och på att erbjuda handledning för de företag som tar emot arbetssökande från Kompetenscentrum. Det kan till exempel handla om praktik, arbetsträning eller subventionerade anställningar.

Vuxenutbildningen i Kungälvs kommun erbjuder yrkesutbildning och lärlingsutbildning för att stärka människors möjligheter på arbetsmarknaden och få fler att komma i arbete. Yrkesutbildningarna drivs genom GR och här i Kungälv erbjuds yrkesutbildning till undersköterska. Vuxenutbildningen erbjuder också lärlingsutbildning inom branschområdet industriteknik. Tillsammans med Trygghet och Stöd har man även genomfört kompetensutveckling för medarbetare inom äldreomsorgen genom Äldreomsorgslyftet. Resultat för den första omgången elever redovisas under våren 2023.

## Delmål relevanta för Kungälv

1.2 Till 2030 minst halvera den andel män, kvinnor och barn i alla åldrar som lever i någon form av fattigdom enligt nationella definitioner.



## Styrande dokument i Kungälv kommun

- Program social hållbarhet
- Social översiktsplan
- Funktionshinderplanen
- Riktlinje ekonomiskt bistånd

## Regionalt styrdokument

- VGR Regional utvecklingsstrategi

## Bedömning av KS resultatmål 2022

	5	Alla förskolebarn är efter avslutad förskola väl förberedda att börja grundskolan.
	5	Vuxenutbildningen bidrar till livslångt lärande och Sveriges lägsta arbetslöshet
	5	100% av alla ungdomar inom uppföljningsansvaret erbjuds utbildning eller arbete
	5	Utanförskapet minskar genom att försörjningsstödet villkoras mot individuella kontrakt med krav på arbetsmarknadsfrämjande insatser
	5	Kostnader för försörjningsstöd i nivå med tidigare år

## Statusbedömning politiska uppdrag 2022

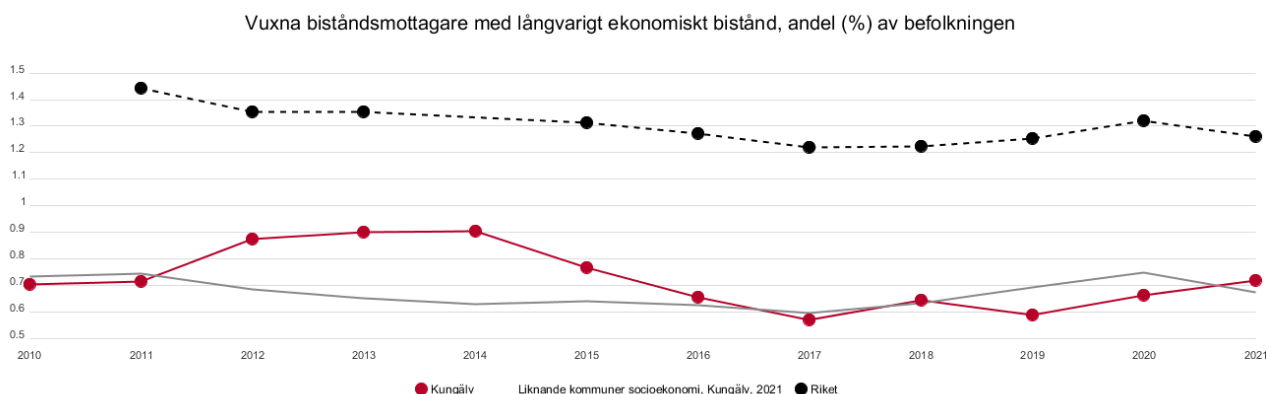
Uppdrag	Genomförande	Status
10. Stärk skolans roll och uppdrag i det sociala hållbarhetsarbetet, samhällskontraktet.	Arbete pågår, Uppdrag 10	Avslutad
NY 2022. Förvaltningen får i uppdrag att identifiera utvecklingsområden och återkomma med förslag kring vad som behöver göras för att stärka verksamhetens funktionalitet och robusthet utifrån ett tydligt brukar- och medborgarfokus.	Kartläggning av åtgärder för en tryggare och robustare ToS-verksamhet för brukare och medborgare	Avslutad

## Nyckeltal Kolada

	2017	2018	2019	2020	2021	2022
Invånare 0-19 år i ekonomiskt utsatta hushåll, andel (%)	4,0	4,0	4,7	4,4	3,4	
Vuxna biståndsmottagare med långvarigt ekonomiskt bistånd, andel (%) av befolkningen	0,57	0,64	0,59	0,66	0,72	



## Vuxna biståndsmottagare med långvarigt ekonomiskt bistånd, andel (%) av befolkningen



## Indikatorer barnfattigdom

	2018	2019	2020	2021	2022
Antal hushåll med barn mellan 0 - 18 år som uppbär ekonomiskt bistånd	279	241	219	220	190
Antal hushåll med barn 0 - 18 år som uppbär ekonomiskt bistånd längre än 300 dagar	197	154	144	140	127
Genomsnittstiden hushåll med barn 0-18 år som uppbär ekonomiskt bistånd (antal dagar)	914	1 046	944	701	1 145
Mediantiden (antal dagar)	635	742	594	443	968
Antal unga mellan 18-20 år som uppbär ekonomiskt bistånd	41	37	40	49	30

## Vad säger resultaten och vad kan Kungälv utveckla?

Vid jämförelse med andra kommuner är Kungälvs kommun en välmående kommun med relativt få personer och grupper i fattigdom, även om fattigdom finns även i Kungälv.

Ett av kommunstyrelsens resultatmål är att ha försörjningsstöd i nivå med föregående år. Jämfört med 2021 så har antal hushåll med försörjningsstöd och kommunens kostnader för ekonomiskt bistånd minskat. Dock har kostnader per hushåll har ökat. Detta kan kopplas till ökade ersättningsnivåer enligt riksnorm samt större familjer.

Att växa upp i ekonomisk fattigdom kan ha inverkan på barns möjligheter till goda livschanser. Andelen hushåll med barn som uppbär försörjningsstöd är relativt sett låg i Kungälv. Dock lever ca 4 procent av invånare 0-19 år i ekonomiskt utsatta hushåll, vilket visar att frågan är aktuell även i Kungälv. Under 2022 steg inflationen och påverkar hushållen genom bland annat högre el- och livsmedelspriser.

Samhällskontraktet är ett framgångsrikt samverkansprojekt mellan kommun, näringsliv och civilsamhälle. Genom samhällskontraktet erbjuds företagare, organisationer och föreningar att medverka till att öka innanförskap och minska fattigdom i Kungälvs kommun. Sedan 2016 har mer än 80 aktörer skrivit under kontraktet och det finns potential att utveckla och utöka nätverket ytterligare.



## Mål 2: Ingen hunger

Avskaffa hunger, uppnå tryggad livsmedelsförsörjning och förbättrad nutrition samt främja ett hållbart jordbruk.

### Vad betyder det globala målet för Kungälv?

Att erbjuda näringsrik och hälsosam mat i skola och omsorg är en grundläggande uppgift för en kommun. Delmålen som är mest relevanta för Kungälv fokuserar på tillgång till säker och näringsrik mat för hela befolkningen, i synnerhet människor i utsatta situationer och små barn, samt hållbart jordbruk och livsmedelsproduktion.

För vissa grupper ansvarar kommunen för alla måltider, för andra en viss del. Sammantaget fyller kommunens måltidsverksamhet en viktig funktion för många kommuninvånare att må bra och kunna tillgodogöra sig utbildning. Insatser inom området kan också förebygga hälsoproblem som exempelvis övervikt och undernäring.

Översiktsplanering och detaljplanering är kommunens verktyg för att skapa förutsättningar till hållbar livsmedelproduktion och jordbruk. En inventering av befintlig jordbruksmark, ängsmark och betesmark utgör underlag för utredningar av kommande exploateringar.

### Goda exempel i Kungälv

Personal inom hälso- och sjukvård, hemtjänst och på särskilda boenden har en viktig roll för att upptäcka tidiga tecken på undernäring. Kungälvs kommun arbetar aktivt med hur personalen ska agera med stöd av kommunens dietist när de ser tecken på undernäring eller risk för undernäring och vem de ska kontakta. Samverkan pågår med de lokala vårdcentralerna när det gäller betydelsen av att sätta diagnosen undernäring.

Kungälvs kommun har tecknat en överenskommelse med Västra Götalandsregionen om att minska skillnader i hälsa för barn med fetma, övervikt och psykisk hälsa. Överenskommelsen gäller under tidsperioden 2022 – 2024. Målgruppen är barn med diagnosen obesitas (fetma) som är inskrivna på barn- och ungdomsmottagningen (BUM) eller barn- och ungdomspsykiatri (BUP), samt deras familjer. Insatserna utgår från en samverkansmodell mellan region och kommun som idag är etablerad i Region Halland. Våren 2023 är fokus att i mindre skala initiera olika aktiviteter för målgruppen.

### Delmål relevanta för Kungälv

2.1 Senast 2030 avskaffa hunger och garantera alla människor, i synnerhet de fattiga och människor i utsatta situationer, inklusive små barn, tillgång till tillräckligt med säker och näringsrik mat året om.

2.4 Senast 2030 uppnå hållbara system för livsmedelsproduktion samt införa motståndskraftiga jordbruksmetoder som ökar produktiviteten och produktionen, som bidrar till att upprätthålla ekosystemen, som stärker förmågan till anpassning till klimatförändringar, extrema väderförhållanden, torka, översvämning och andra katastrofer och som successivt förbättrar mark- och jordkvaliteten.

### Styrande dokument i Kungälvs kommun

- Översiktsplan
- Social översiktsplan
- Äldreplan
- Funktionshinderplan
- Kostpolicy



## Regionala styrdokument

- Västra Götalands regionala miljömål
- Västra hälso- och sjukvårdsnämndens Mål- och inriktning 2022 - 2023
- SIMBA:s samverkansplan för år 2022-2023
- Färdplanen - läns gemensamma strategin för god och nära vård
- Handlingsplan 2019-2022, Fysisk aktivitet hos barn och unga.

## Bedömning av KS resultatmål 2022

Inget av kommunstyrelsens resultatmål har direkt koppling till mål 2, ingen hunger.

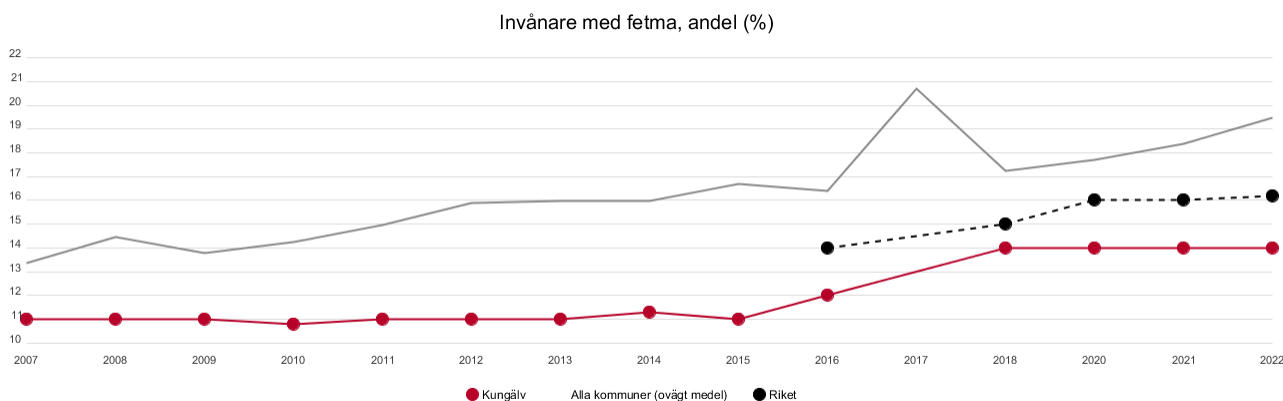
## Statusbedömning politiska uppdrag 2022

Uppdrag	Genomförande	Status
15. Involvera fler äldre i det förebyggande folkhälsoarbetet (SÖP)	Samarbete med civilsamhälle och föreningsliv	✓ Avslutad
Genomför fördjupad översiktsplan för Kode	Fördjupad översiktsplan för Kode tätort	✓ Avslutad

## Nyckeltal Kolada

	2017	2018	2019	2020	2021	2022
Invånare med fetma, andel (%)		14		14	14	14
Ekologiskt odlad åkermark, andel (%)	37,8	39,0	38,9	40,1	37,1	

## Invånare med fetma, andel (%)





## Vad säger resultaten och vad kan Kungälv utveckla?

Den långsiktiga trenden är att andelen invånare med fetma ökar, även i Kungälv. Jämfört med riket är Kungälvs resultat något bättre.

Skolan, äldreomsorg men också kommunen som arbetsgivare har en viktig roll i att förebygga stillasittande och inaktivitet hos våra elever, brukare och anställda i kommunen. Under kommande år planeras riktade insatser för barn och unga med övervikt i samverkan med region, föreningsliv och hälso- och sjukvård.

Andelen ekologiskt odlad åkermark har under senaste året minskat efter flera år med en ökande trend. Kungälvs kommun ligger dock över medel jämfört med andra kommuner. Kungälvs läge som storstadsnära kommun innebär stor efterfrågan på bostäder. En utmaning är att behålla jordbruksmark samtidigt som efterfrågan på mark för exploatering av bostäder och verksamheter ökar.



# Mål 3: God hälsa och välbefinnande

Säkerställa hälsosamma liv och främja välbefinnande för alla i alla åldrar

## Vad betyder det globala målet för Kungälv?

Hälsa och välbefinnande är grundläggande för människors livskvalitet. Kommunens roll är att stödja, bistå, förebygga, och att skapa förutsättningar för hälsosamma val i livet.

Utmaningar i samhället är bland annat psykisk ohälsa, ensamhet, drogproblematik, kostvanor, fysisk inaktivitet samt hälsoproblem kopplade till närmiljön, såsom buller och luftföroreningar. Genom samverkan med andra aktörer och att stödja civilsamhälle, kultur- och fritidsverksamhet skapas förutsättningar för bättre hälsa och välbefinnande.

## Goda exempel i Kungälv

Mini-Maria-mottagningen som öppnade under 2022 ska göra det lättare för tonåringar och unga vuxna att snabbt få råd, stöd och behandling vid bekymmer med alkohol eller andra droger. Det kan också gälla spel om pengar. Mottagningen vänder sig till ungdomar i åldern 13-21 år. De kan själva vända sig direkt till mottagningen och det kostar inget att få stöd. Även närstående är välkomna att vända sig till mottagningen. På Mini-Maria samarbetar olika professioner för att ge ett så bra stöd som möjligt. På mottagningen finns socionomer, sjuksköterskor, psykolog och läkare. Mini-Maria drivs i samverkan med flera kommuner i närområdet och med Västra Götalandsregionen.

Med stöd av VGR:s handlingsplan kring suicidprevention har olika kunskapshöjande insatser genomförts. Digitala föreläsningen Psykisk livräddning riktat mot allmänheten har nått 600 personer. Riktat mot anställda har 53 personer deltagit i utbildningen Första Hjälp Psykisk hälsa.

Kungälv kommun satsar på seniorers hälsa. Vid de öppna mötesplatserna Seniorträffen finns ett varierat utbud av främjande aktiviteter. Anhörigdag, Seniordag och Digitaliseringsvecka har mött upp behovet genom olika förebyggande teman. Kommunen har fördelat stadsbidrag till pensionärsföreningar och frivilligföreningar för att säkerställa en god vård och omsorg av personer med demenssjukdom samt för att motverka ensamhet bland äldre. Under 2023 kommer detta resultera i flera gemensamma utåtriktade insatser.

Kungälv kommun driver flera olika insatser för att främja fysisk aktivitet i samband med vardagstransporter. Totalt deltog 14 klasser (309 elever) i utmaningen På egna ben. Syftet med utmaningen är att få elever att ta sig till skolan genom att cykla, gå eller åka kollektivt och undvika de korta bilresorna. Med syftet att uppmuntra fler att cykla under vintern deltog 30 personer i satsningen Vintercyklist. Vid cykelservedagen i oktober kom 68 personer till Västra parken för att få sin cykel fixad.

## Delmål relevanta för Kungälv

3.4 Till 2030 genom förebyggande insatser och behandling minska det antal människor som dör i förtid av icke smittsamma sjukdomar med en tredjedel samt främja psykisk hälsa och välbefinnande.

3.5 Stärka insatserna för att förebygga och behandla drogmissbruk, inklusive narkotikamissbruk och skadligt alkoholbruk.



## Styrande dokument i Kungälv kommun

- Social översiktsplan
- Funktionshinderplan
- Äldreplan
- Trafikplan
- Energiplan
- Kulturplan

## Regionala styrdokument

- Regional utvecklingsstrategi för Västra Götaland
- Västra Götalandsregionens budget
- Västra hälso- och sjukvårdsnämndens mål- och inriktningsdokument
- Hälso- och sjukvårdsavtalet i Västra Götaland
- Färdplan - länsgemensam strategi för god och nära vård
- SIMBA:s samverkansplan 2022–2023
- Samverkan för barns och ungas hälsa - överenskommelse mellan Västra Götalands kommuner och Västra Götalandsregionen
- Handlingsplan suicidprevention 2020–2025 Västra Götalandsregionen
- Handlingsplan 2019–2022 Fysisk aktivitet hos barn och unga Västra Götalandsregionen

## Bedömning av KS resultatmål 2022



- 5 Fler barn, unga och äldre – inklusive personer med funktionsvariation deltar i ett rikt och varierat kultur- och fritidsliv

## Statusbedömning politiska uppdrag 2022

Uppdrag	Genomförande	Status
5. Intensifiera arbetet med den psykiska ohälsan och otryggheten bland elever (SÖP)	Arbete pågår, Uppdrag 5	✓ Avslutad
10. Stärk skolans roll och uppdrag i det sociala hållbarhetsarbetet, samhällskontraktet (SÖP)	Arbete pågår, Uppdrag 10	✓ Avslutad
15. Involvera fler äldre i det förebyggande folkhälsoarbetet (SÖP)	Samarbete med civilsamhälle och föreningsliv	✓ Avslutad
26. Utred framtida utbudet inom kulturskolan (SÖP)	Utredning uppdrag 26	✓ Avslutad
Ny 2022 Kulturgarantin ska inarbetas höstterminen 2022.	Förslag på kulturgaranti	✓ Avslutad
Ny 2022 Främja arbetet med att rusta upp och sköta vandringsleder i hela kommunen	Rusta upp Fontinområdets vandringsleder	✓ Avslutad
Ny 2022 En plan för trygghet som bygger på en analys av skolinspektionens enkät arbetas fram	Plan för trygghet i skolan	✓ Avslutad

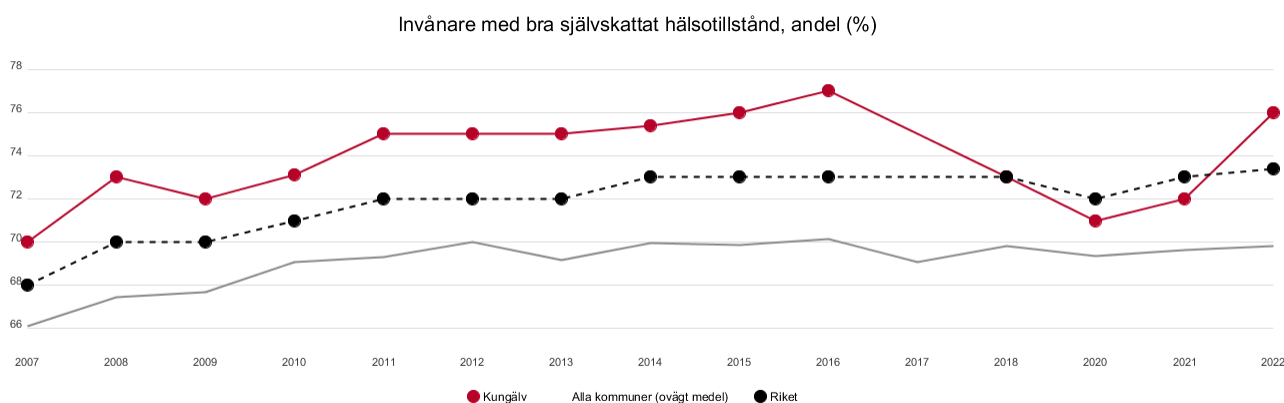




## Nyckeltal Kolada

	2017	2018	2019	2020	2021	2022
Invånare med bra självskattat hälsotillstånd, andel (%)		73		71	72	76
Medellivslängd kvinnor, år	85,3	85,2	85,1	85,2	85,4	
Medellivslängd män, år	81,3	81,2	81,2	81,5	81,7	
Invånare 16-84 år med gott psykiskt välbefinnande, andel (%)				89,0	88,0	87,2
Fallskador bland personer 65+, 3-årsm, antal/100 000 inv	2 948	2 738	2 856	2 940	3 125	
Antibiotikaförsäljning, recept/1000 inv	290,3	279,5	263,5	214,3	209,0	

## Invånare med bra självskattat hälsotillstånd, andel (%)



## Vad säger resultaten och vad kan Kungälv utveckla?

Kungälv kommun är en jämförelsevis välmående kommun med förhållandevis hög medellivslängd och relativt gott självskattat hälsotillstånd. Bakom medelvärdet finns det stora skillnader, till exempel mellan kvinnor och män och mellan olika delar av kommunen. Ett annat sätt att mäta hälsan är ohälsotalet som är ett mått på utbetalda dagar med sjukpenning, arbetsskadesjukpenning, rehabiliteringspenning, aktivitets- och sjukersättning från socialförsäkringen. Kungälv kommun har senaste femårsperioden haft ett högre ohälsotal jämfört med kommuner som har liknande socioekonomi. Bland kvinnor (20 - 64 år) är ohälsotalet högre i Kungälv jämfört med både regionen och riket. Den så kallade Segregationsbarometern synliggör att ohälsotalet skiftar utifrån olika geografiska områden i kommunen.

I statistikunderlag 2021 (Göteborgsregionen, FoU Väst, Samordningsförbundet Älv & kust) framgår att andelen personer 18–64 år med någon typ av diagnos för psykiatrisk sjuklighet eller psykisk ohälsa har vuxit under perioden 2013–2019 i kommunerna inom samordningsförbundet, men minskade något under 2020.

Samordningsförbundet Älv & kust är en självständig lokal organisering som samordnar, stödjer och utvecklar samverkan både på individnivå och strategisk nivå. Medlemsparter är, Arbetsförmedlingen, Försäkringskassan, Västra Götalandsregionen, samt kommunerna Ale, Kungälv, Stenungsund, Tjörn och Öckerö.

Utgångspunkten för det lokala folkhälsoarbetet är det övergripande nationella folkhälsomålet "att skapa samhälleliga förutsättningar för en god och jämlik hälsa i hela befolkningen och att sluta de påverkbara



## KUNGÄLV KOMMUN

hälsoklyftorna inom en generation”. Levnadsvanor är vanor som har stor betydelse för vår hälsa. Enligt Folkhälsomyndighetens underlag följer Kungälv kommun den nationella utvecklingen utifrån riskbruk av alkohol, otillräcklig fysisk aktivitet, ohälsosamma matvanor och tobaksbruk. Kungälv fortsätter tillsammans med samordningsförbundet och sjukhusen i väster att kommunicera, utveckla och sprida information om sunda levnadsvanor.

Folkhälsomyndighetens fördjupade analyser visar att Kungälv kommun haft högre andel fallolyckor bland äldre jämfört med övriga regionen och kommuner med liknade socioekonomi. Kommunens Hälsöfrämjande och förebyggande enhet agerar på olika sätt för att förebygga fallolyckor. I kommunen finns två öppna mötesplatser för äldre. Ett tema har varit fallprevention och fysisk aktivitet. Under våren genomfördes, i samverkan med Kommunrehab, föreningsliv och näringsliv, en särskild mobiliseringsvecka om fysisk aktivitet för seniorer.



## Mål 4: God utbildning för alla

Säkerställa en inkluderande och likvärdig utbildning av god kvalitet och främja livslångt lärande för alla

### Vad betyder det globala målet för Kungälv?

Det livslånga lärandet genom förskola, grundskola, gymnasium och vuxenutbildning är en viktig del i en kommuns grunduppdrag. En god utbildning är grunden för individens och samhällets utveckling och välmående.

Agenda 2030-målet överensstämmer med redan existerande formuleringar i skollagen och Kungälv kommun har mål som pekar i samma riktning som flera av delmålen. Målet innebär en ständigt pågående process med nya barn och elever som ska utbildas. Samhällets förändringar ger ständigt nya utmaningar och förutsättningar för skolverksamheten i kommunen.

### Goda exempel i Kungälv

I Kungälv kommun har det systematiska kvalitetsarbetet för förskola och skola integrerats i verksamhetsstyrningen. Varje skolform har sin anpassade variant av kvalitetsfaktorer och kvalitetsindikatorer. Uppföljning görs två gånger per år med olika inriktning. Vid den första uppföljning läggs fokus på bland annat normer och värden samt det kompensatoriska uppdraget och vid den andra uppföljningen fokuserar man på kunskap och betyg samt kompetensutveckling och digitalisering. En god uppföljning genom analys av verksamheten och dialog om resultaten ger förutsättningar för en utbildning med hög kvalitet.

Resursfördelning är en viktig del av att ge god utbildning för alla. I skollagen står det också att kommunen ska fördela resurser utifrån behov. En ny modell för strukturresurs för grundskolan har införts där en viss del av budgeten fördelats till skolor utifrån socioekonomiska faktorer som till exempel vårdnadshavarnas utbildningsbakgrund. Den nya modellen innehåller fler parametrar för att vara mer träffsäker. Under 2022 har strukturresursen utgjort 3 procent av grundskolans budget. Strukturresursen höjs stegvis och kommer som mest att omfatta 7 procent av budgeten.

Digitalisering blir en allt viktigare del av att höja utbildningen och undervisningens kvalitet. Utgångspunkten för digitaliseringen är digitala verktyg samt elevens respektive personalens digitala kompetens. Inom kommunen finns det handlingsplaner för digitalisering på sektors-, verksamhets- och förskole- och skolenhetsnivå. På varje skola och förskola finns även digitala lärspridare och IT-samordnare. På central nivå tillhandahåller kommunen digitala verktyg åt skolorna och förskolorna, till exempel

### Delmål relevanta för Kungälv

4.1 Senast 2030 säkerställa att alla flickor och pojkar fullbordar avgiftsfri och likvärdig grundskole- och gymnasieutbildning av god kvalitet som leder till relevanta och ändamålsenliga kunskaper.

4.4 Till 2030 väsentligen öka det antal ungdomar och vuxna som har relevanta färdigheter, däribland tekniska färdigheter och yrkeskunnande, för sysselsättning, anständigt arbete och entreprenörskap.

4.5 Senast 2030 avskaffa skillnaderna mellan könen inom utbildningsområdet och säkerställa lika tillgång till utbildning och yrkesutbildning på alla nivåer för utsatta personer, inklusive personer med funktionsnedsättning, ursprungsfolk och barn som lever under utsatta förhållanden.

4.7 Senast 2030 säkerställa att alla studerande får de kunskaper och färdigheter som behövs för att främja en hållbar utveckling, bland annat genom utbildning för hållbar utveckling och hållbara livsstilar, mänskliga rättigheter, jämställdhet, främjande av en kultur av fred, icke-våld och globalt medborgarskap samt värdesättande av kulturell mångfald och kulturens bidrag till hållbar utveckling.

4.A Bygga och förbättra utbildningsmiljöer som är anpassade för barn och personer med funktionsnedsättning, samt tar hänsyn till jämställdhetsaspekter och därmed erbjuder en trygg, fredlig, inkluderande och ändamålsenlig lärandemiljö för alla.



digitala provverktyg och verktyg för språkutveckling i förskolan. Specialpedagogiska verktyg finns också både ute på skolorna och genom kommunens stödenhet.





## Styrande dokument i Kungälv kommun

- Systematiskt kvalitetsarbete inom skolväsendet.
- Social översiktsplan.
- Funktionshunderplan

## Regional och nationell styrning

- Skollagen
- Regional utvecklingsstrategi VGR

## Bedömning av KS resultatmål 2022

-  5 Alla barn och elever vistas i en trygg och säker pedagogisk miljö
-  5 Alla förskolebarn är efter avslutad förskola väl förberedda att börja grundskola
-  5 Vuxenutbildningen bidrar till livslångt lärande och Sveriges lägsta arbetslöshet
-  5 100% av alla ungdomar inom uppföljningsansvaret erbjuds utbildning eller annan aktivitet

## Statusbedömning politiska uppdrag 2022

Uppdrag	Genomförande	Status
5. Intensifiera arbetet med den psykiska ohälsan och otryggheten bland elever (SÖP)	Arbete pågår, Uppdrag 5	✓ Avslutad
8. Stärk Mimers Hus attraktionskraft	Marknadsföring och information om Mimers hus	✓ Avslutad
10. Stärk skolans roll och uppdrag i det sociala hållbarhetsarbetet, samhällskontraktet (SÖP)	Arbete pågår, Uppdrag 10	✓ Avslutad
26. Utred framtida utbudet inom kulturskolan	Utredning uppdrag 26	✓ Avslutad
Ny 2022 En plan för trygghet som bygger på en analys av skolinspektionens enkät arbetas fram	Plan för trygghet i skolan	✓ Avslutad
Ny 2022 Kulturgarantin ska inarbetas höstterminen 2022.	Förslag på kulturgaranti	✓ Avslutad

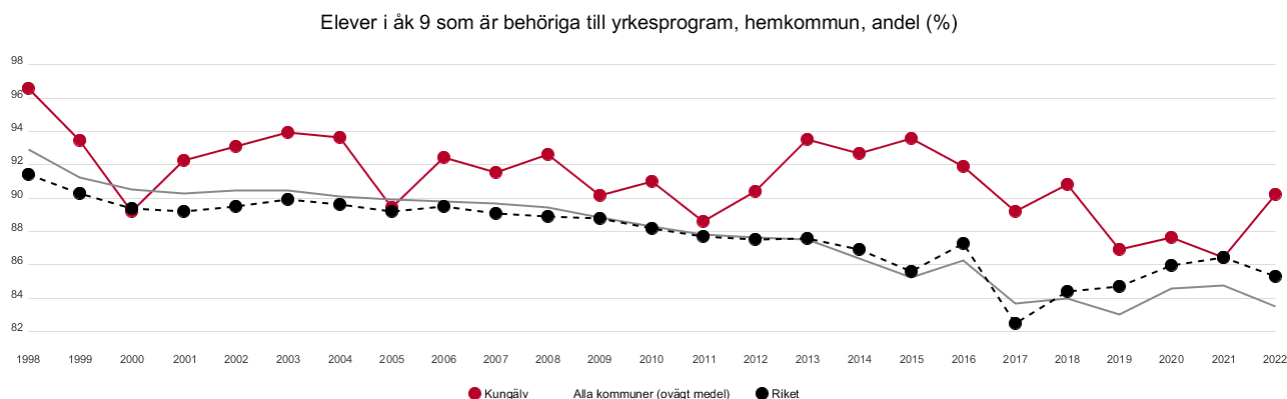
## Nyckeltal Kolada

	2017	2018	2019	2020	2021	2022
Barn 1-5 år inskrivna i förskola, andel (%)	78,8	79,5	81,3	81,9	81,6	
Elever i åk 9 som är behöriga till yrkesprogram, hemkommun, andel (%)	89,2	90,8	86,9	87,6	86,5	90,2
Elever i åk 9: Jag känner mig trygg i skolan, positiva svar, andel (%)		84,3		82,5	82,5	



Gymnasieelever med examen inom 4 år, hemkommun, andel (%)	74,4	73,7	77,5	73,1	76,2	76,3
Ungdomar som är etablerade på arbetsmarknaden eller studerar 2 år efter fullföljd gymnasieutbildning, hemkommun, andel (%)	80,1	81,7	84,5	80,9		
Invånare 25-64 år med eftergymnasial utbildning, andel (%)	41,0	41,5	42,2	43,2	44,0	

## Elever i åk 9 som är behöriga till yrkesprogram, hemkommun, andel (%)



## Vad säger resultaten och vad kan Kungälv utveckla?

Andelen barn 1–5 år som är inskrivna i förskolan i Kungälvs kommun har legat på ungefär samma nivå de senaste åren och 2022 uppgår den till 81,6 procent. Andelen är lägre än i socioekonomiskt liknande kommuner samt i riket.

Enligt en översikt av internationell forskning<sup>1</sup> om långsiktiga effekter av att gå i förskola framgår att barn som gått i förskola i allmänhet inte har större kognitiva färdigheter, men utbildar sig längre och har högre sysselsättning och lön som vuxna. Effekterna är mer gynnsamma för barn till lågutbildade. Orsaken till att Kungälvs andel är lägre beror troligtvis på ett flertal faktorer och bör analyseras och bedömas innan eventuella åtgärder kan vidtas.

Elever som blir behöriga till och går klart gymnasiet har bättre förutsättningar att komma in i arbetslivet och att klara sig i samhället. I Kungälvs kommun har andelen elever som är behöriga till gymnasiet ökat markant från 86,5 procent år 2021 till 90,2 procent 2022. I Kungälv har fler elever i årskurs 9 behörighet till gymnasiet än i övriga riket eller i socioekonomiskt liknande kommuner. Skillnaden mellan könen har även jämnats ut, 2021 skilde det 7,1 procent mellan flickor och pojkar, 2022 är skillnaden 0,2 procent. Andelen flickor som är behöriga till gymnasiet är 90,1 procent och andelen pojkar är 90,3 procent.

Andelen invånare 25–64 år med eftergymnasial utbildning är fortsatt hög i jämförelse med andra kommuner. 51,6 procent av kvinnor inom åldersspannet har eftergymnasial utbildning och för män uppgår andelen till 36,6 procent.

<sup>1</sup> IFAU Working paper 2018:19 Universal preschool programs and long-term child outcomes: A systematic review är skrivet av Jens Dietrichson, Ida Lykke Kristiansen och Bjørn C. V. Nielsen vid The Danish Center for Social Science Research samt Köpenhamns universitet.



## Mål 5: Jämställdhet

Uppnå jämställdhet och alla kvinnors och flickors egenmakt

### Vad betyder det globala målet för Kungälv?

Att arbeta för ökad jämställdhet är att verka för att alla människor ska kunna forma sina liv som individer, utan att föreställningar om kön begränsar oss. Målet för svensk jämställdhetspolitik är att kvinnor och män ska ha samma makt att forma samhället och sina egna liv.

I VGR:s Regionala utvecklingsstrategi konstateras att jämställdhet är en avgörande framtidsfråga som behöver ha fortsatt hög prioritet. Länsstyrelsen i Västra Götalands län har tagit fram en strategi för jämställdhet för hela länet. Utifrån strategin har Kungälv kommun implementerat en plan för jämställdhetsintegrering. Ett jämställdhetsperspektiv ska vara självklart i alla verksamheter för att erbjuda en jämställd service för alla som bor, arbetar och vistas i kommunen.

### Goda exempel i Kungälv

Enligt läroplanerna har förskolan ett ansvar att synliggöra och motverka könsmonster som begränsar barnen och elevernas lärande, val och utveckling. I Kungälv finns många exempel på praktiskt arbete med jämställdhet ute på förskolorna. På Iskällans förskola, Rödhakens förskola och Sagoslottets förskola arbetar man medvetet med bemötande av barnen för att varje barn ska ses som en egen individ oberoende av kön och etnicitet. Lär miljön utformas med könsneutralt pedagogiskt material och böcker och annan litteratur är noga utvalt utifrån jämställdhet. Förskolans personal samtalar med barnen när barnen i lek och annan aktivitet visar upp ett mer könsstereotypt beteende.

Förskolorna arbetar också medvetet med att kontakta båda vårdnadshavarna (i de fall det finns två vårdnadshavare) för att inte tyngdpunkten i kontakten ska ligga med enbart en av vårdnadshavarna.

### Styrande dokument i Kungälv kommun

- Program Social hållbarhet
- Plan, Trygg i Kungälv
- Anvisning, Våld i nära relationer
- Plan för att motverka kränkande behandling (upprättas på varje skolenhet och revideras årligen)
- Rutin, Aktiva åtgärder - Diskrimineringslagen - Jämlikhet, jämställdhet och mångfald

### Regionala styrdokument

- Jämställt Västra Götaland
- VGR Regional utvecklingsstrategi
- SIMBA:s genomförandeplan 2020-2021 – Mål fokusområde 4: Våld i nära relationer



### Delmål relevanta för Kungälv

5.1 Avskaffa alla former av diskriminering av alla kvinnor och flickor överallt

5.2 Avskaffa alla former av våld mot alla kvinnor och flickor i det offentliga och privata rummet, inklusive människohandel, sexuellt utnyttjande och andra typer av exploatering



## Bedömning av KS resultatmål 2022

-  4 Attraktivt att vara anställd i Kungälv kommun
-  5 Alla barn och elever vistas i en trygg och säker pedagogisk miljö

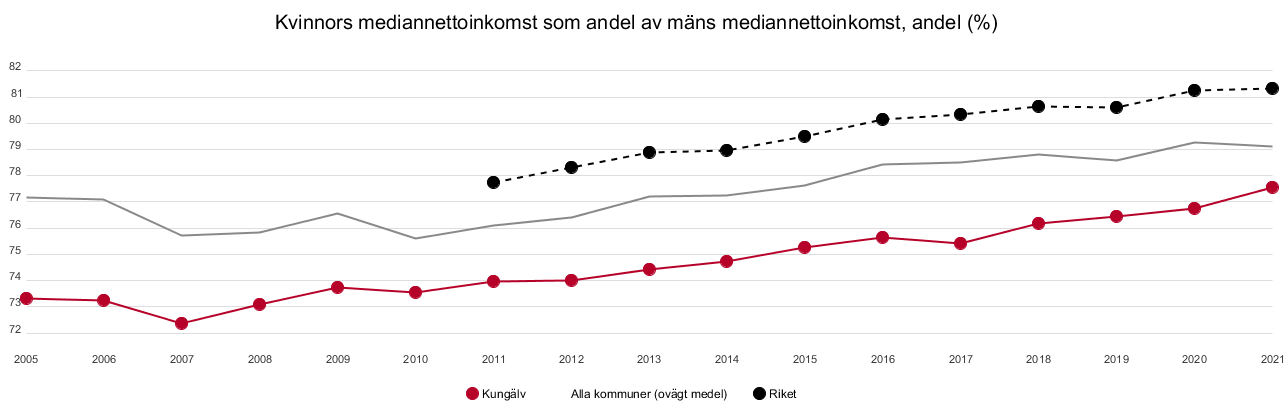
## Statusbedömning politiska uppdrag 2022

Specifika politiska uppdrag kopplade till målet saknas.

## Nyckeltal Kolada

	2017	2018	2019	2020	2021	2022
Heltidsarbetande månadsavlönade, kommun, andel (%)	63	65	67	68	70	
Föräldrapenningdagar som tas ut av män, andel av antal dagar (%)	31,2	30,9	32,0	30,5	30,4	31,5
Tillfälliga föräldrapenningdagar (VAB) som tas ut av män, andel av antal dagar (%)	38,3	36,8	37,3	38,0	38,9	38,2
Kvinnors mediannettoinkomst som andel av mäns mediannettoinkomst, andel (%)	75,7	76,4	76,8	76,8	77,6	

## Kvinnors mediannettoinkomst som andel av mäns mediannettoinkomst, andel (%)



## Vad säger resultaten och vad kan Kungälv utveckla?

Resultaten synliggör en strukturell skillnad mellan män och kvinnor. Klyftan mellan kvinnors och mäns inkomster minskar långsamt och är större i Kungälv än snittet i riket. Mäns uttag av föräldrapenningdagar har en fortsatt nedåtgående trend. Mäns uttag av tillfällig föräldrapenning (VAB) har en svag positiv utveckling. Andelen heltidsarbetande ökar långsamt.

Kungälv kommun har som arbetsgivare länge arbetat med jämställdhetsfrågor. Jämställda löner, rätten till heltid och diskriminering är områden där uppföljning och arbete pågår. Genom årlig lönekartläggning och projekt Heltidsresan arbetar Kungälv kommun med att minska skillnader och förutsättningar mellan män och kvinnor.



# Mål 6: Rent vatten och sanitet

Säkerställa tillgången till och en hållbar förvaltning av vatten och sanitet för alla

## Vad betyder det globala målet för Kungälv?

Mål 6 har särskild relevans för Kungälv som är en kustnära kommun. I takt med klimatförändringarna kommer havsnivåerna i Kungälv höjas mellan 0,5 – 1 meter till år 2 100, beroende på utsläppsnivåerna.<sup>2</sup> Det har konsekvenser för bland annat vattenförsörjningen i kommunen. Höga grundvattennivåer förstör exempelvis funktionen av kustnära infiltrationsanläggningar och enskilda brunnar riskerar att drabbas av inträngning av saltvatten. Det förändrade klimatet riskerar att ge torrare somrar som kan leda till vattenbrist i kommunen och öka behovet av dricksvatten. Vatten- och avloppsutbyggnaden i kommunen bidrar till att säkerställa vattenkvalitet och tillgång till dricksvatten för alla kommuninvånare. Vatten- och avloppsenheterna arbetar löpande med att minska tillskottsvatten till spillvattennätet och därmed minska risken för bräddningar av avloppsvatten i pumpstationer och reningsverk.

Utöver vatten- och avloppsutbyggnadstakten är det av största vikt att befintliga vattentäkter inte utsätts för förorening, Exempel på åtgärder är bland annat tillsyn för enskilda avlopp, jordbruk och miljöfarliga verksamheter. Att förhindra mikroplastutsläpp är också av vikt för dricksvattnet vi alla delar.

Mikroplastutsläpp från bland annat konstgräsplaner står för några av de största mikroplastutsläppen<sup>3</sup> vilket kan minskas med handlingsplaner för konstgräs, dagvattenhantering vid konstgräsplaner och generell drift av dessa. Mikro-/nanoplast är dock vanligast förekommande i förpackat dricksvatten.<sup>4</sup>

## Goda exempel i Kungälv

Sedan 1 juli 2022 är Göta älv klassat som ett vattenskyddsområde. Det innebär att en av Kungälvs kommuns största vattentäkter får ett förbättrat skydd och hårdare föreskrifter för aktiviteter med förorenande eller övergödande effekter på vattendraget.

På lokal nivå har kommunen jobbat aktivt med sanering av Grannebyån från föroreningar som kommer från närliggande enskilda avloppsanläggningar. Kommunen har också inspekterat hästgårdar genom kontroll av hantering av gödsel, tillsyn av gödselplattor, utfodringsplatser, hästagar och skyddsavstånd till vattendrag och sjöar.

Kungälvs kommun är med i SVAR-projektet som leds av Göteborgsregionen (GR) som syftar till en stärkt regional vattenförsörjning i Västra Götalandsregionen och en ökad samverkan mellan de 13 kommuner som ingår i samarbetet. En arbetsgrupp har bildats för att analysera risk och sårbarhet och ta fram åtgärder för vår största vattentäkt Göta älv. SVAR-projektet har också tagit fram en delrapport om möjligheten att utnyttja Stora Hällungen i Stenungssunds kommun som reservvattentäkt.

<sup>2</sup> <https://www.smhi.se/klimat/stigande-havsnivaer/framtida-medelvattenstand-1.165493>

<sup>3</sup> <https://www.naturvardsverket.se/amnesomraden/plast/om-plast/konstgrasplaners-miljopaverkan>

<sup>4</sup> <https://vattenbokhandeln.svenskvatten.se/produkt/mikroplast-i-dricksvatten/>

## Delmål relevanta för Kungälv

6.1 Senast 2030 uppnå allmän och rättvis tillgång till säkert och ekonomiskt överkomligt dricksvatten för alla.

6.3 Till 2030 förbättra vattenkvaliteten genom att minska föroreningar, stoppa dumpning och minimera utsläpp av farliga kemikalier och material, halvera andelen obehandlat avloppsvatten och väsentligt öka återvinningen och en säker återanvändning globalt.

6.4 Till 2030 väsentligt effektivisera vattenanvändningen inom alla sektorer samt säkerställa hållbara uttag och en hållbar försörjning med sötvatten för att angripa vattenbristen och väsentligt minska det antal människor som lider av vattenbrist.

6.6 Senast 2020 skydda och återställa de vattenrelaterade ekosystemen, däribland berg, skogar, våtmarker, floder, akviferer och sjöar.

6.B Stödja och stärka lokalsamhällets deltagande i arbetet med att förbättra vatten- och sanitetshanteringen.





2022 färdigställdes Aröd Etapp 1 som är en del i VA-utbyggnaden i västra Kungälv.

2022 antog Kommunstyrelsen flera åtgärder inom åtgärdsprogrammet för de regionala miljömålen varav flera åtgärder rör vattenkvalitet och sanitet.

### Styrande dokument i Kungälv kommun

- Vatten-och avloppsplan (VA-översikt, VA-policy, VA-delplaner)
- Avfallsplan
- Grönplan
- Tillsynsplan

### Regional och nationell styrning

- Regionala miljömål för Västra Götaland (Länsstyrelsen)
- Åtgärdsprogram för vatten (Vattenmyndigheterna)

### Bedömning av KS resultatmål 2022

-  5 Minskade utsläpp i luft och vattendrag

### Statusbedömning politiska uppdrag 2022

Uppdrag	Genomförande	Status
Ny 2022 Ta fram VA-resursplan	VA-Resursplan	✓ Avslutad
Prioritera VA-stamledningarnas kapacitet och säkerställ anslutningen av Stenungsund enligt plan.	Prioritera och säkerställ VA-anslutning av Stenungsund enligt plan	✓ Avslutad

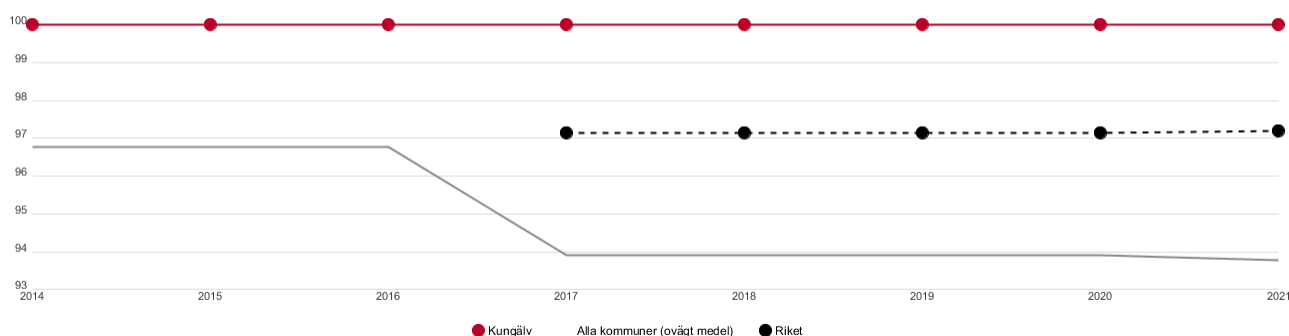
### Nyckeltal Kolada

	2017	2018	2019	2020	2021	2022
Vattentäkter med vattenskyddsområde, andel (%)	100,0	75,0	100,0	100,0	100,0	
Sjöar med god ekologisk status, andel (%)	-	-	-	-	-	
Vattendrag med god ekologisk status, andel (%)	17,6	17,6	17,6	17,6	17,6	
Grundvattenförekomster med god kemisk och kvantitativ status, andel (%)	100,0	100,0	100,0	100,0	100,0	



## Grundvattenförekomster med god kemisk och kvantitativ status, andel (%)

Grundvattenförekomster med god kemisk och kvantitativ status, andel (%)



### Vad säger resultaten och vad kan Kungälv utveckla?

Nyckeltalen för målet rapporteras i cykler på fyra år och siffrorna 2018 och framåt är preliminära, förutom nyckeltal för vattentäkter med vattenskyddsområde. Efter år 2021 påbörjas en ny rapporteringscykel.

VA-utbyggnaden är ett viktigt utvecklingsområde för Kungälv kommun och flera av VA-projekten som pågår förväntas stå klara i närtid. Trots att VA-utbyggnaden kommer säkerställa tillgång till vatten för många fler i kommunen är det av fortsatt stor vikt att minska föroreningar av våra gemensamma vattentäkter och arbeta aktivt för att minska nivåerna för PFAS, mikroplaster och skadliga bakterier. Under 2022 togs beslut om Göta älv & Vänersborgsvikens vattenskyddsområde (GÄVSO), en viktig åtgärd för att minska föroreningar och nå målet om rent vatten för alla. Även fortsatt samverkan med 8+ fjordar, och andra vattennätverk och samarbetspartners kommer spela stor roll för att minska exempelvis mikroplastnivåer.

Det nya vattenskyddsområdet GÄVSO ställer högre krav på jordbruksnäringen och fastighetsägare med enskilda avlopp. Det strategiska arbetet med att minska mikroplaster riskerar att stå i konflikt med idrottslivet i kommunen. Högre driftskrav på konstgräsplaner kan innebära ökad arbetsbelastning och kostnader för kommunen och föreningslivet, alternativa fyllnadsmaterial kan innebära sämre spelkvalitet, och införandet av fler naturgräsplaner kortar ned tiden för spelbara planer och kräver mycket bevattning. Kommunen behöver göra noggranna avvägningar utifrån sociala, ekonomiska och miljömässiga aspekter i det framtida arbetet med att nå mål 6.



# Mål 7: Hållbar energi för alla

Säkerställa tillgång till ekonomiskt överkomlig, tillförlitlig, hållbar och modern energi för alla

## Vad betyder det globala målet för Kungälv?

Frågan om energiförsörjning har under de senaste åren fått alltmer fokus i samhällsdebatten och under 2022 har den fått ännu större plats. Året har färgats av höga energipriser som påverkat kommunens verksamheter, näringsliv och privatpersoner. Det talas till och med om risk för nedstängningar av elnätet och el som en bristvara.

Kungälv kommun är en viktig aktör som producent, distributör och konsument av energi. Via bolaget Kungälv Energi står kommunen för produktion av el via solenergi, vindenergi och ett kraftvärmeverk samt produktion av fossilfri fjärrvärme från kraftvärmeverket. Den största delen av elnätet för distribution av el i kommunen ägs av Kungälv Energi och en mindre del av Vattenfall.

Energiförsörjning är en viktig faktor i kommunens krisberedskap. Kommunen har ett ansvar att hålla samhällsviktiga verksamheter i gång även vid krissituationer. Försörjning av el och vatten är avgörande för att kunna producera måltider i skola och omsorg, att värma lokaler och upprätthålla kommunens kärnverksamheter.

## Goda exempel i Kungälv

Kungälv Energi har under 2022 färdigställt Solrosen 2, som är en solcellspark med 1150 paneler à 530 W som ger en årsproduktion om 610 MWh. Det motsvarar en årsförbrukning för cirka 30 villor.

Ett hundratal hushåll utnyttjar möjligheten att hyra solceller i parken, som ett alternativ till att ha egna solceller på fastigheten. Kungälv Energi säljer även solcellsanläggningar till privatpersoner och företag. Under 2022 såldes 144 solcellsanläggningar av Kungälv Energi.

## Styrande dokument i Kungälv kommun

- Energiplan
- Trafikplan
- Avfallsplan
- Ägardirektiv för Kungälv Energi

## Regionalt styrdokument

- Regionala miljömål för Västra Götaland

## Delmål relevanta för Kungälv

7.1 Senast 2030 säkerställa allmän tillgång till ekonomiskt överkomliga, tillförlitliga och moderna energitjänster.



7.2 Till 2030 väsentligen öka andelen förnybar energi i den globala energimixen.



## Bedömning av KS resultatmål 2022

 5 Minskade utsläpp i luft och vattendrag

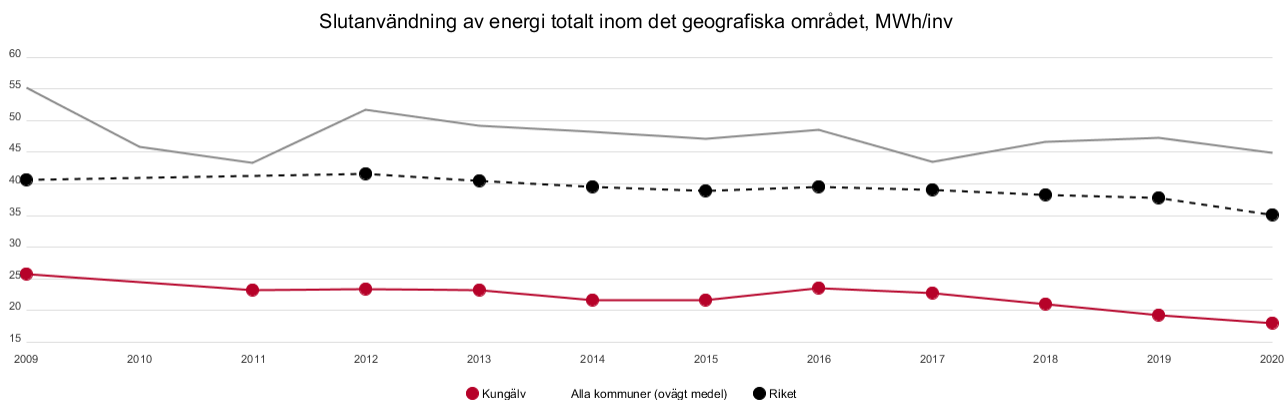
## Statusbedömning politiska uppdrag 2022

Uppdrag	Genomförande	Status
Ny 2022 Omställning av Marstrandfärjan till förnyelsebart drivmedel när avtal och budget så medger samt utred framtida elektrifiering i enlighet med överenskommelse Västtrafik	Utred och ta fram förslag för fossilfri drift av Marstrandfärjan	 Avslutad
Ny 2022 Utveckla en belysningsstrategi	Ta fram förslag på belysningsstrategi	 Avslutad

## Nyckeltal Kolada

	2017	2018	2019	2020	2021	2022
Elavbrott, genomsnittlig avbrottsstid per kund (SAIDI), minuter/kund	100	105	166	101	80	
Fjärrvärmeproduktion av förnybara energikällor på värmeverk inom det geografiska området, andel (%)		99,9	99,8	99,8		
Slutanvändning av energi totalt inom det geografiska området, MWh/inv	23	21	19	18		

## Slutanvändning av energi totalt inom det geografiska området, MWh/inv





## Vad säger resultaten och vad kan Kungälv utveckla?

Slutanvändning av energi per invånare omfattar all energianvändning från företag och privatpersoner, den följer en minskade trend där Kungälv ligger långt under genomsnittet i riket. Kungälv saknar tunga industrier vilket innebär lägre energianvändning jämfört med genomsnittet. Under 2022 har förvaltningen påbörjat uppkoppling av elmätare i våra fastigheter till ett IT-stöd för en bättre uppföljning av elförbrukning. Det innebär att vi framöver kan sätta in åtgärder för effektiviseringar där det ger bäst effekt.

Bensin, diesel och olja utgör fortfarande en stor del av den konsumerade energin och transportererna står för den största förbrukningen. En omställning till fordon och maskiner som drivs av fossilfri el är en förutsättning för att minska utsläppen av växthusgaser. 2021 bestod endast 36 procent av kommunförvaltningens fordonsflottas av bilar som går att köras på bränsle från förnybara källor, exempelvis el eller biogas.

Kungälv har en fjärrvärmeproduktion baserad på restprodukter från träindustrin vilket innebär att kommunen uppnår en fossilfri produktion. Kungälv energi har påbörjat en utbyggnad av fjärrvärmeverket med en ny panna som förväntas höja effekten med 50 procent (14 MW). Om fler hushåll och verksamheter kan erbjudas fjärrvärme avlastas elnätet eftersom uppvärmning av hushåll och serviceverksamhet står för den största delen av elförbrukningen i samhället.

Den totala avbrottstiden per kund vid elavbrott minskar och följer trenden över landet. De flesta orsakas av extremt väder, till exempel storm, åska eller kraftigt snöfall.



# Mål 8: Anständiga arbetsvillkor och ekonomisk tillväxt

Verka för varaktig, inkluderande och hållbar ekonomisk tillväxt, full och produktiv sysselsättning med anständiga arbetsvillkor för alla

## Vad betyder det globala målet för Kungälv?

Att säkerställa anständiga arbetsvillkor och ett inkluderande samhälle bidrar till en hållbar ekonomisk tillväxt och ger goda förutsättningar för innovation och entreprenörskap. Kungälv kommun har ett ansvar att ge alla invånare möjlighet och förutsättningar till självförsörjning. Ambitionen är att lotsa människor från försörjningsstöd via kompetenscentrum till arbete, sysselsättning eller studier.

Som en stor beställare av tjänster och varor kan kommunen vid upphandling ställa krav på anbudsgivare att ge anständiga villkor till sina anställda och underleverantörer.

Med över 4000 anställda är kommunen en stor arbetsgivare. Insatser för att förbättra arbetsvillkor och arbetsmiljö pågår, exempelvis genom utbildning i "sunt arbetsliv".

## Goda exempel i Kungälv

Kompetenscentrum i Kungälv har till uppgift att skapa förutsättningar för personer i åldern 16 till 65 år att nå egen försörjning. Under året startades det första lokala jobbspåret vilket är ett samarbete mellan Kompetenscentrum och Måltidsservice i Kungälv kommun. Inom jobbspåret ingår sju personer varav en har gått direkt till ett introduktionsjobb och sex personer varvar praktik med utbildning. Samarbetet ger deltagarna en chans att utveckla det språk som behövs i arbetslivet samtidigt som Måltidsservice får nya medarbetare som behövs i verksamheten.

Kungälv kommun har ett kommunalt aktivitetsansvar (KAA) för ungdomar som är under 20 år men som inte fullföljt sin gymnasieutbildning, till exempel på grund av avhopp eller för att de inte fått en gymnasieexamen. Kommunens ansvar är att få ungdomarna att återuppta sina studier igen, antingen i gymnasieskolan, inom vuxenutbildningen eller på en folkhögskola. Kommunen erbjuder till exempel studievägledande samtal, studiemotiverande folkhögskolekurs samt stöd i kontakt med vården, socialtjänsten och andra myndigheter.

## Delmål relevanta för Kungälv

8.5 Senast 2030 uppnå full och produktiv sysselsättning med anständiga arbetsvillkor för alla kvinnor och män, inklusive ungdomar och personer med funktionsnedsättning, samt lika lön för likvärdigt arbete.

8.6 Till 2030 väsentligt minska den andel ungdomar som varken arbetar eller studerar.

8.9 Senast 2030 utarbeta och genomföra politik för hållbar turism som skapar arbetstillfällen och främjar lokal kultur och lokala produkter.



Södra Bohuslän Turism AB är det lokala turistbolaget för Orust, Tjörn, Stenungsund och Kungälv. Styrelsen för bolaget består av näringsliv och ledande politiker från alla fyra kommuner. Södra Bohuslän Turism har under flera år haft hållbarhet i fokus och valt Turistrådets Hållbarhetskliv som grund att samverka kring. Principerna för Hållbarhetsklivet är:

- Så lite onödig miljöpåverkan som möjligt - exempel är satsningar på lokal närmarknad och boende till hemester.
- Bra för boende och besökare - exempel är ökad tillgänglighet av vandringsleder och cykelleder genom att digitalisera och marknadsföra dessa, vilket gynnat både boende och besökare.
- Fler besökare när och där det inte är fullt – exempel är evenemangsutveckling och koncept som Remember September.
- Fler heltidsjobb och mer robusta verksamheter – exempel är rådgivning och verktyg till lokala företag med syfte att stärka affärsmässigheten.

Principen om fler heltidsjobb och mer robusta verksamheter är viktig för utvecklingen av Marstrand som är ett av de populäraste besöksmålen i kommunen. Besöksnäringen är en viktig jobbmotor och Södra Bohuslän turism jobbar aktivt med att stärka branschen som en inkörspport i arbetslivet för unga, och medborgare med utländsk bakgrund.

## Styrande dokument i Kungälv kommun

- Program social hållbarhet
- Socialöversiktsplan
- Näringslivsstrategi
- Plan för studieyrkesvägledning

## Regionalt styrdokument

- VGR Regional utvecklingsstrategi

## Bedömning av KS resultatmål 2022

- 5 Vuxenutbildningen bidrar till livslångt lärande och Sveriges lägsta arbetslöshet
- 5 Utanförskapet minskar genom att försörjningsstödet villkoras mot individuella kontrakt med krav på arbetsmarknads-främjande insatser
- 5 100 % av alla ungdomar inom uppföljningsansvaret erbjuds utbildning eller annan aktivitet

## Statusbedömning politiska uppdrag 2022

Uppdrag	Genomförande	Status
10: Stärk skolans roll och uppdrag i det sociala hållbarhetsarbetet, samhällskontraktet. (SÖP)	Arbete pågår, mål 10	✓ Avslutad
Ny 2021 Ta fram åtgärder för att stärka nyföretagsamheten (SÖP)	Anordna event och träffar	✓ Avslutad
Ny 2021 Utveckla kommunens service och bemötande för medborgare och företag	En intern arbetsgrupp startar ett arbete	✓ Avslutad
Ny 2022 ta fram kriterier och riktlinjer för näringslivsfrämjande insatser	Riktlinjer och kriterier för att främja näringslivet	✓ Avslutad



Ny 2022 Främjande genom att skickliggöra företagen inom besöksnäringen så att det bidrar till ökad omsättning, samverkan och arbetstillfällen

Främja besöksnäringen

✓ Avslutad

Ny 2022 Medarbetarperspektivet är med i kommunens tjänsteskrivelser senast 1 januari 2022.

Revidera mall för tjänsteskrivelse

✓ Avslutad

Ny 2022 Etablera en systematisk dialog mellan de politiska organen och förvaltningens profession

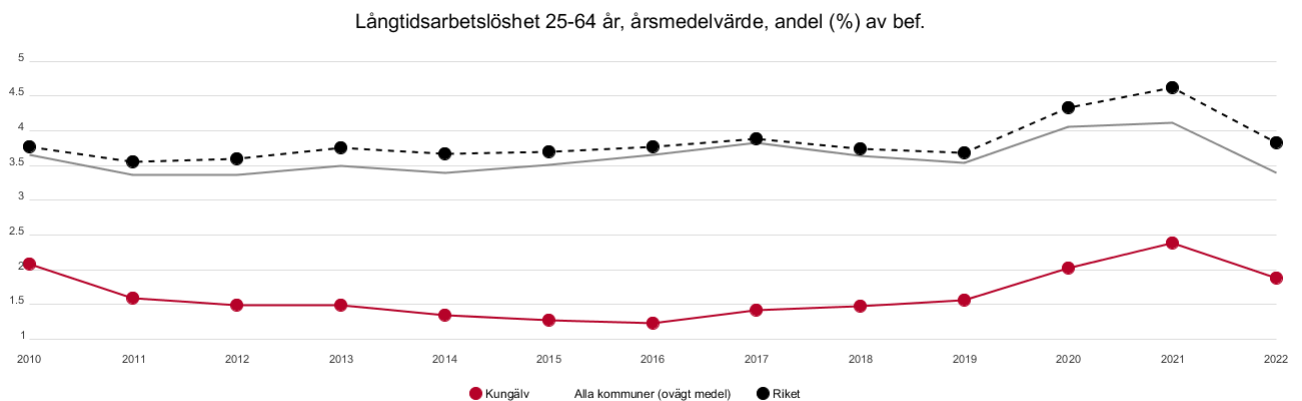
Etablera en systematisk dialog mellan de politiska organen och förvaltningens profession

✓ Avslutad

## Nyckeltal Kolada

	2017	2018	2019	2020	2021	2022
Bruttoregionprodukt, kommun (BRP), 1000 kr/invånare	363,7	365,5	372,8	378,2		
Invånare 17-24 år som varken arbetar eller studerar, andel (%)	6,6	6,7	5,9	6,0		
Långtidsarbetslöshet 25-64 år, andel (%) av bef.	1,4	1,5	1,6	2,0	2,4	1,9
Förvärvsarbetande invånare 20-64 år, andel (%)	86,6	86,7	85,9	84,8	86,0	

## Långtidsarbetslöshet 25-64 år, årsmedelvärde, andel (%) av befolkning



## Vad säger resultaten och vad kan Kungälv utveckla?

Andelen personer 17-24 år som varken arbetar eller studerar har sjunkit sedan 2014. Trenden för Kungälv följer kurvan för riksgenomsnittet men på en lägre nivå. Även utveckling av arbetslösheten följer samma mönster, dock ökar andelen långtidsarbetslösa. En effekt av pandemin är påskyndandet av digitalisering, automatisering och specialisering inom arbetsmarknaden och med detta har även kompetenskraven förändrats.

Resultaten i nyckeltalen styrs till stor del av konjunkturen och den ekonomiska utvecklingen i landet. Omvärldens händelser med kriget i Ukraina och hög inflation påverkar även Kungälv. Kommunen har en viktig roll att stödja näringsliv och andra aktörer för att skapa arbetstillfällen och ge alla invånare förutsättningar att försörja sig själva.





# Mål 9: Hållbar industri, innovationer och infrastruktur

Bygga motståndskraftig infrastruktur, verka för en inkluderande och hållbar industrialisering samt främja innovation

## Vad betyder det globala målet för Kungälv?

Kungälv kommun ansvarar bland annat för vägar, broar, gång- och cykelbanor, kollektivtrafik, vatten och avloppsledningar samt fiber-, el- och fjärrvärmeledningar. Genom att tillhandahålla en hållbar och robust infrastruktur skapas förutsättningar för utveckling av näringsliv och samhälle.

Infrastrukturen behöver präglas av social, miljömässig och ekonomisk hållbarhet. Den ska vara tillgänglig för alla, oavsett ekonomiska och sociala förutsättningar, samt ha en låg påverkan på miljön. Utveckling och förbättring av kollektiva transporter är en förutsättning för att skapa ett hållbart transportsystem. Byggnation av bostäder och verksamheter måste ske med hänsyn till hållbart resande och hållbara transporter. För att öka trafiksäkerheten och tillgängligheten för de oskyddade trafikanterna bygger kommunen kontinuerligt nya gång- och cykelbanor samt breddar våra huvudstråk. Tillgänglighetsanpassning av busshållplatser görs kontinuerligt för att öka tillgängligheten till kollektivtrafiken.

Utbyggnaden av kommunalt vatten och avlopp ger fler invånare tillgång till en säker vattenförsörjning och minskar påverkan på hav och vattendrag genom att ersätta enskilda avlopp. Upprustning och utbyggnad av dagvattensystemet ger en ökad robusthet och vi blir bättre rustade för hundraårsregn och extremväder samt förebygger översvämningar.

## Goda exempel i Kungälv

Under 2022 har tre hållplatser (Tvetgatan, Ranrikegården, och Fredkullaskolan) tillgänglighetsanpassat med hjälp av statligt bidrag. De har fått ledstråk och kontrastmarkering för att underlätta för synskadade, ny utformning av bänkar samt förbättrad belysning. Kungälv har även förlängt Kärna och Ytterby stationsläge för att tillgodose Västtrafiks nya ledbussar.

Kommunen fick sin första cirkulationsplats för cyklar under året vilket underlättar trafikflödet på sträckan mellan Kungälv och Ytterby.

## Delmål relevanta för Kungälv

9.1 Bygga ut tillförlitlig, hållbar och motståndskraftig infrastruktur av hög kvalitet, inklusive regional och gränsöverskridande infrastruktur, för att stödja ekonomisk utveckling och människors välbefinnande, med fokus på ekonomiskt överkomlig och rättvis tillgång för alla.

9.4 Till 2030 rusta upp infrastrukturen och anpassa industrin för att göra dem hållbara, med effektivare resursanvändning och fler rena och miljövänliga tekniker och industriprocesser. Alla länder vidtar åtgärder i enlighet med sina respektive förutsättningar.



## Styrande dokument i Kungälv kommun

- Trafikplan
- Funktionshinderplan
- VA-policy
- Vattenförsörjningsplan
- VA-utbyggnadsplan
- Energiplan
- Lokala föreskrifter för att skydda människors hälsa och miljön
- Näringslivsstrategi
- Policy för äldres boende

## Regionalt styrdokument

- Regional plan för transportinfrastrukturen i Västra Götaland 2022-2023

## Bedömning av KS resultatmål 2022

- 5 Förbättrat näringslivsklimat
- 5 Minskade utsläpp i luft och vattendrag
- 5 Ökad kollektiv jobbpendling

## Statusbedömning politiska uppdrag 2022

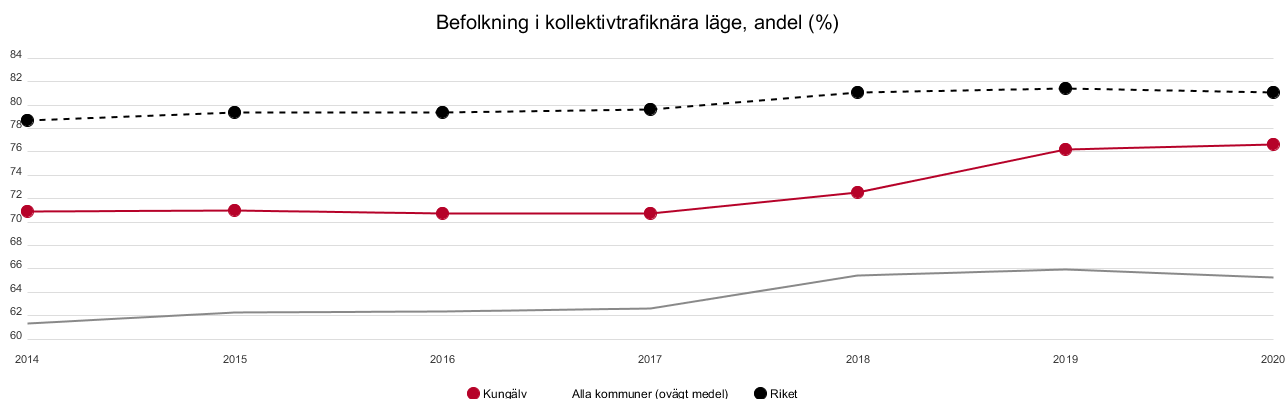
Uppdrag	Genomförande	Status
50. Se över resvanor för att optimera kollektivt resande	Genomföra "Plan för konkurrenskraftig kollektivtrafik 2019-2022"	✓ Avslutad
51. Optimera användningen av pendelparkeringar	Optimera användningen av pendelparkeringar efter förändringen av zonstrukturen i kollektivtrafiken	✓ Avslutad
Ny 2022 Omställning av Marstrandfärjan till förnyelsebart drivmedel när avtal och budget så medger samt utred framtida elektrifiering i enlighet med överenskommelse Västtrafik	Utred och ta fram förslag för fossilfri drift av Marstrandfärjan	✓ Avslutad

## Nyckeltal Kolada

	2017	2018	2019	2020	2021	2022
Tillgång till bredband om minst 100 Mbit/s, andel (%)	78,5	80,4	81,4	82,5	84,9	
Företagsklimat enl. ÖJ (Insikt) - Totalt, NKI	68	70	71	72	76	
Befolkning i kollektivtrafikhärläge, andel (%)	70,7	72,5	76,2	76,6		



## Befolkning i kollektivtrafiknära läge, andel (%)



## Vad säger resultaten och vad kan Kungälv utveckla?

Indikatorn Företagsklimat avser företagarnas helhetsbedömning av servicen i myndighetsutövningen. Resultatet följer en trend med förbättrade resultat och i senaste resultatet placerar sig Kungälv över riksgenomsnittet. Särskild utmärkande är resultaten för serviceområdena bygglov, livsmedelskontroll och brandskydd.

Andel av befolkningen som bor i kollektivtrafiknära läge ökar. Kollektivtrafiknära läge innebär max 500 meter till närmaste trafikerade hållplats från folkbokföringsadress. Förtätning i centrala Kungälv och i serviceorterna bidrar till en högre andel och skapar förutsättningar för fler att åka kollektivt.

Andel hushåll med tillgång till bredband ökar. Uppdraget att leverera bredband ligger hos Kungälv Energi. Målsättningen är att Kungälvs kommun ska uppfylla regeringens direktiv om 100 procent tillgång till snabbt bredband år 2025 (hushåll och verksamheter). Under 2022 har bland annat fler fritidshus på landsbygden anslutits och fibernätet på Marstrandsön förstärkts. En utmaning som kvarstår är att nå kommunens ytterområden där kostnaden för fiberanslutning är hög.

Utbyggnaden av vatten och avlopp till Kungälvs ytterområden kommer att fortsätta under 2023 och flera år framöver. Under 2022 har det förebyggande arbetet med vattenläckor intensifierats genom aktivt uppsökande och flödesmätning. Det bidrar till en mer robust vattenleverans.



# Mål 10: Minskad ojämlikhet

Minska ojämlikheten inom eller mellan länder

## Vad betyder det globala målet för Kungälv?

Sveriges och Kungälvs förutsättningar till jämlikhet är goda med fungerande trygghetssystem och relativt låg arbetslöshet. Trots det är klyftorna stora mellan de som har arbete och de som inte har arbete. Utbildningsnivå påverkar människors möjlighet till ekonomisk utveckling. För personer med funktionsnedsättning, hbtq-personer och olika minoritetsgrupper är sämre hälsa mer vanligt förekommande jämfört med andra grupper.

Kungälvs kommun arbetar bland annat genom Program för social hållbarhet med att stärka och stödja äldre, de som är långt från arbetsmarknaden, personer med funktionsnedsättning och de som riskerar att hamna i relativ fattigdom. Till programmet finns fyra planer med aktiviteter som genomförs och följs upp; äldreplan, funktionshinderplan, social översiktsplan och plan trygg i Kungälv.

## Goda exempel i Kungälv

Samhällskontraktet är ett samarbete mellan Kungälvs kommun, näringsliv, myndigheter, hälso- och sjukvård och civilsamhället, vars syfte är att öka innanförskapet och bidra till social hållbarhet i Kungälv. Sedan våren 2016 har över 100 aktörer från olika samhällsfunktioner anslutit till Samhällskontraktet. Genom Samhällskontraktet har personer som står långt från arbetsmarknaden kommit ut i praktik eller arbete.

Kungälvs kommun ingår i Samordningsförbundet Älv & Kust tillsammans med kommunerna Ale, Stenungsund, Tjörn och Öckerö samt Västra Götalandsregionen, Arbetsförmedlingen och Försäkringskassan. Parterna tillför gemensamma medel till insatser för individer som är i behov av samordnade rehabiliteringsinsatser och ska syfta till att individerna uppnår eller förbättrar sin förmåga att utföra förvärvsarbete. Totalt har 50 invånare i Kungälv tagit del av stöd genom Samverkanteamet som är en insats genom Samordningsförbundet Älv & Kust.

Under året har daglig verksamhet tagit över driften av Kottens motionsanläggning. På sikt innebär det att verksamheten kommer att ha två arbetslag som säkerställer verksamhet hela öppettiden. Företagsförlagd daglig verksamhet (FFDV) skapar meningsfulla arbetsuppgifter. Daglig verksamhetsgrupp finns till exempel på ICA Maxi, Heart Second Hand, Kode golfklubb och Hardex.

På flera olika sätt görs insatser för allas rätt till kultur och fritidsaktiviteter. Med stöttning från kommunen har Kungälvs HK startat upp Handboll för alla. Följa med-kortet har lanserats i samarbete med föreningslivet. Kortet riktar sig till personer med funktionsnedsättning som kan behöva ta med någon som stöd på olika arrangemang och aktiviteter. Funkisfestivalen är Sveriges största melodifestival för personer med kognitiv eller intellektuell funktionsnedsättning inom LSS. Tillsammans med målgruppen har förberedelser gjorts inför funkisfestivalen 2023.

## Delmål relevanta för Kungälv

10.1 Till 2030 successivt uppnå och upprätthålla en inkomstillväxt högre än det nationella genomsnittet för de 40 procent av befolkningen som har lägst inkomst.

10.2 Till 2030 möjliggöra och verka för att alla människor, oavsett ålder, kön, funktionsnedsättning, ras, etnicitet, ursprung, religion eller ekonomisk eller annan ställning, blir inkluderade i det sociala, ekonomiska och politiska livet.

10.4 Besluta om politik, särskilt finans-, löne- och socialskyddspolitik, och successivt uppnå ökad jämlikhet.

10.7 Underlätta en ordnad, säker, reglerad och ansvarsfull migration och rörlighet av personer, inklusive genom planerad och väl fungerande migrationspolitik.



Med utgångspunkt från plan Trygg i Kungälv bedrivs ett samlat arbete kring våld i nära relationer. Riktat mot professionella har gemensamma utbildningsinsatser genomförts kring hedersrelaterat våld samt ung utsatt. Den 25 november lyste Kungälv kommun upp stadshuset i orange färg för att uppmärksamma Orange Day och Internationella dagen för avskaffandet av våld mot kvinnor

## Styrande dokument i Kungälv kommun

- Program social hållbarhet
- Funktionshinderplan
- Äldreplan
- Social översiktsplan

## Regionalt styrdokument

- Regional utvecklingsstrategi för Västra Götaland
- Västra Götalandsregionens budget
- Västra hälso- och sjukvårdsnämndens mål- och inriktningsdokument

## Bedömning av KS resultatmål 2022

- 4 Attraktivt att vara anställd i Kungälv kommun
- 5 100% av alla ungdomar inom uppföljningsansvaret erbjuds utbildning eller arbete
- 5 Utanförskapet minskar genom att försörjningsstödet villkoras mot individuella kontrakt med krav på arbetsmarknadsfrämjande insatser

## Statusbedömning politiska uppdrag 2022

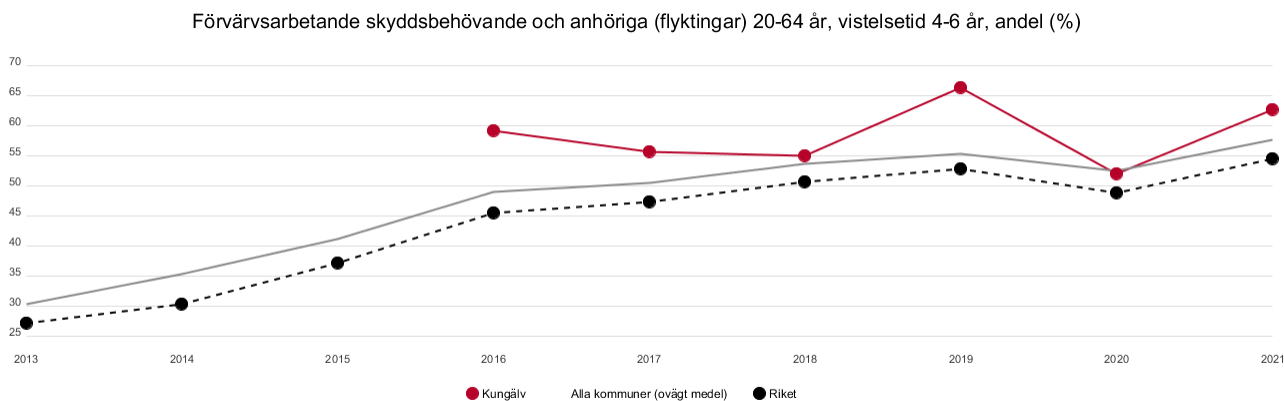
Uppdrag	Genomförande	Status
5. Intensifiera arbetet med den psykiska ohälsan och otryggheten bland elever (SÖP)	Arbete pågår, Uppdrag 5	✓ Avslutad
10. Stärk skolans roll och uppdrag i det sociala hållbarhetsarbetet, samhällskontraktet (SÖP)	Arbete pågår, Uppdrag 10	✓ Avslutad
15. Involvera fler äldre i det förebyggande folkhälsoarbetet (SÖP)	Samarbete med civilsamhälle och föreningsliv	✓ Avslutad
26. Utred framtida utbudet inom kulturskolan (SÖP)	Utredning uppdrag 26	✓ Avslutad
NY 2021 Utveckla kommunens service och bemötande för medborgare och företag	En intern arbetsgrupp startar ett arbete	✓ Avslutad

## Nyckeltal Kolada

	2017	2018	2019	2020	2021	2022
Invånare 16-84 år med avsaknad av tillit till andra, andel (%)		26		27	27	27
Förvärvsarbetande skyddsbehövande och anhöriga (flyktingar) 20-64 år, vistelsetid 4-6 år, andel (%)	55,6	55,0	66,3	51,9	62,6	
Brukarbedömning daglig verksamhet LSS - Brukaren får bestämma om saker som är viktiga, andel (%)						77



## Förvärsarbetande skyddsbehövande och anhöriga (flyktingar) 20-64 år, vistelsetid 4-6 år, andel (%)



### Vad säger resultaten och vad kan Kungälv utveckla?

Social hållbarhet är ett särskilt prioriterat område för Kungälv kommun och Kungälv kommun har höga politiska mål för full sysselsättning. Det krävs fortsatt utveckling av nya metoder och aktiviteter för att öka innanförskapet och nå de olika grupper som är i behov av mer riktat stöd. Nybildade Kompetenscentrum har inneburit en mer effektiv samverkan för målgruppen vilket förväntas påverka resultatet i positiv utveckling.

Den ekonomiska utvecklingen med stigande inflation och höjda levnadsomkostnader behöver noggrant följas för att stötta utsatta grupper i samhället.



# Mål 11: Hållbara städer och samhällen

Göra städer och bosättningar inkluderande, säkra, motståndskraftiga och hållbara

## Vad betyder det globala målet för Kungälv?

Mål 11 innebär stora utmaningar och möjligheter i samband med den planerade förtätningen i kommunen. I Kungälv pågår ett tjugotal detaljplaner och planprogram runtom i hela kommunen och flera av dessa planer rör Kungälvs stadskärna<sup>5</sup>. Den ökande befolkningmängden ställer större krav på samhällsservice och stora investeringar i form av förskola, skola, omsorg samt teknisk infrastruktur. Den höga utvecklingstakten ställer krav på planering och genomförande för en hållbar utveckling, såväl ekonomisk som miljömässig och social.

Planering och utbyggnad av kollektivtrafik i hela kommunen är en förutsättning för att uppnå målet. Nyckeln är en god dialog och samplanering med Göteborgsregionen (GR), Västtrafik och regionen. I den kommande samhällsplaneringsprocessen är det av särskild vikt att beakta klimatförändringarnas inverkan, trygghetsaspekter samt luft- och vattenmiljö får att nå samtliga delmål under mål 11.

## Ett gott exempel i Kungälv

Kommunens tillsynsenhet arbetar löpande med tillsyn på rökfria miljöer och fick år 2022 särskilt beröm från Länsstyrelsen för gott genomfört arbete.

Under sommaren undersöktes resvanor och åsikter avseende industriområdenas kollektivtrafikförsörjning. Resultatet från undersökningen ger ytterligare underlag till dialoger med Västtrafik för förbättrad kollektivtrafik. Ett antal hållplatser i kommunen har tillgänglighetsanpassat med kontrastmarkeringar och ledstråk under 2022 och samordning av mobilitetsfrågor i kommunen sker löpande inom detaljplanearbeten och i dialog med regionen.

Under 2022 anställdes en resurs för att implementera den regionala avfallsplanen vilket ger Kungälvs kommun en skjuts i arbete med måluppfyllelsen av delmål 11.6 och målen i avfallsplanen.

Genom digital trygghetsvandring kan medborgarna lämna synpunkter och ge tips på stråk och platser i kommunen där det

## Delmål relevanta för Kungälv

11.1 2030 säkerställa tillgång för alla till fullgoda, säkra och ekonomiskt överkomliga bostäder och grundläggande tjänster samt rusta upp slumområden.

11.2 Senast 2030 tillhandahålla tillgång till säkra, ekonomiskt överkomliga, tillgängliga och hållbara transportsystem för alla. Förbättra trafiksäkerheten, särskilt genom att bygga ut kollektivtrafiken, med särskild uppmärksamhet på behoven hos människor i utsatta situationer, kvinnor, barn, personer med funktionsnedsättning samt äldre personer.

11.3 Till 2030 verka för en inkluderande och hållbar urbanisering samt förbättra kapaciteten för deltagandebaserad, integrerad och hållbar planering och förvaltning av bosättningar i alla länder.

11.6 Till 2030 minska städernas negativa miljöpåverkan per person, bland annat genom att ägna särskild uppmärksamhet åt luftkvalitet samt hantering av kommunalt och annat avfall.

11.7 Senast 2030 tillhandahålla universell tillgång till säkra, inkluderande och tillgängliga grönområden och offentliga platser, i synnerhet för kvinnor och barn, äldre personer och personer med funktionsnedsättning.

11.A Främja positiva ekonomiska, sociala och miljömässiga kopplingar mellan stadsområden, stadsnära områden och landsbygdsområden genom att stärka den nationella och regionala utvecklingsplaneringen.

<sup>5</sup> (<https://www.ekonomifakta.se/Fakta/Regional-statistik/Alla-lan/Vastra-Gotalands-lan/Kungalv/?var=17248>)



kan vara mörkt, halt eller allmänt otruggt. Den digitala trygghetsvandringen genomförs kontinuerligt för att förbättra tryggheten i kommunen.

Kungälv kommun har ett löpande samarbete med Södra Bohuslän Turism som genom Hållbarhetsklivet satsar på besöksnäring och åtgärder som gynnar lokalsamhället och det lokala näringslivet.







## Styrande dokument i Kungälv kommun

- Program social hållbarhet
- Grönplan
- Social översiktsplan
- Trafikplan
- Bostadsförsörjningsprogrammet
- Funktionshinderplan
- Avfallsplan
- Äldreplan
- Policy för äldres boende
- Översiktsplan

## Regionala styrdokument

- Regionala miljömål för Västra Götaland
- Åtgärdsprogrammet för miljömål

## Bedömning av KS resultatmål 2022

-  5 Kommunens verksamheters kvalitét och hushållning ska hävda sig väl i jämförelse med landets bästa kommuner
-  4 Ökad behovstäckning inom äldreomsorgen och LSS inom lagstadgad tid
-  5 Fler barn, unga och äldre – inklusive personer med funktionsvariation deltar i ett rikt och varierat kultur- och fritidsliv
-  5 Planeringsberedskap skall finnas för bostäder, verksamhetsmark och handel
-  5 Minskade utsläpp i luft och vattendrag
-  5 Ökad kollektiv jobbpendling





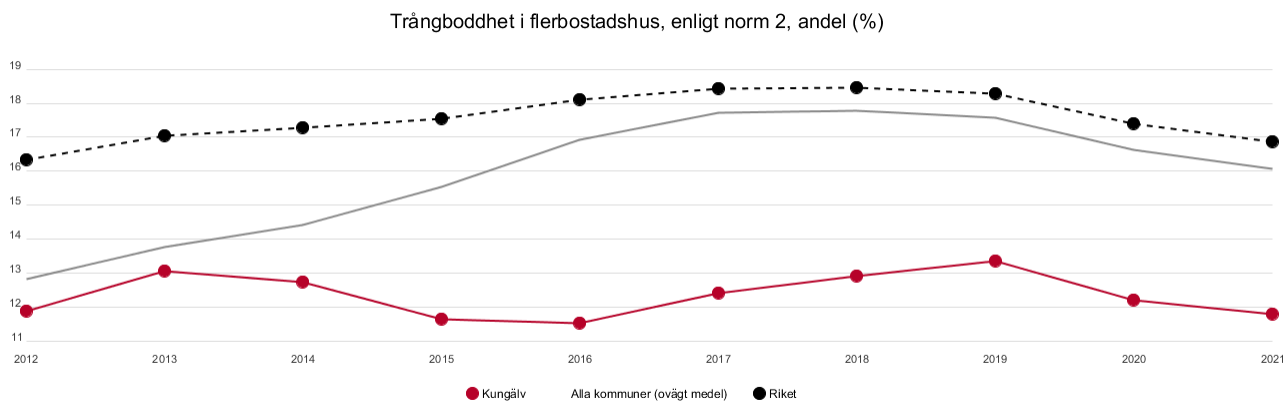
## Statusbedömning politiska uppdrag 2022

Uppdrag	Genomförande	Status
44. Utred tillsammans med berörda fastighetsägare hur vi lyfter hela Komarken-området och sänker vägen	Extern utredning, uppdrag 44	✓ Avslutad
NY 2021 Stadsutvecklingsarbete för att bygga ihop Kungälv – Ytterby	Översiktsplan för Kungälv	▶ Pågående
NY 2021 Stadsutvecklingsarbete Kungälv stadskärna på kort- och lång sikt	Översiktsplan för Kungälv	▶ Pågående
NY 2021 Genomför fördjupad översiktsplan för Kode	Fördjupad översiktsplan för Kode tätort	✓ Avslutad
Ny 2022 Bidra till att Marstrand stärks som året-runt-samhälle	Bidra till att Marstrand stärks som året-runt-samhälle	✗ Avslutad med avvikelse
Ny 2022 Öka tillgängligheten för kollektivtrafiken till våra största industriområden i dialog med näringslivet och Västtrafik. Finansiering i första hand genom omfördelning efter översyn av den totala kollektivtrafiken.	Ökad kollektivtrafik i industriområden	⏸ Pågående med avvikelse

## Nyckeltal Kolada

	2017	2018	2019	2020	2021	2022
Demografisk försörjningskvot	0,81	0,81	0,80	0,80	0,80	
Trångboddhet i flerbostadshus, enligt norm 2, andel (%)	12,4	12,9	13,3	12,2	11,8	
Utsläpp till luft av kväveoxider (NOx), totalt, kg/inv	14,1	13,4	12,2	10,8		
Utsläpp till luft av kväveoxider (NOx), totalt, kg	612 360	608 834	573 214	509 284		
Utsläpp till luft av PM2.5 (partiklar <2.5 mikrom). kg/inv	1,30	1,21	1,13	1,07		
Utsläpp till luft av PM2.5 (partiklar <2.5 mikrom), kg	57 277	54 660	52 439	50 334		

## Trångboddhet i flerbostadshus, enligt norm 2, andel (%)





## Vad säger resultaten och vad kan Kungälv utveckla?

Den demografiska försörjningskvoten beskriver relationen mellan personer i arbetsför ålder (20-64 år) och gruppen äldre och yngre. Ett värde över 1 innebär att gruppen äldre och yngre är större än den i arbetsför ålder. Kungälvs situation är relativt sett god, men utvecklingen generellt innebär att färre personer ska försörja fler.

Luftföroreningarna i form av kväveoxider och småpartiklar minskar men i en allt långsammare takt.

Trångboddheten i flerbostadshus i Kungälv är relativt oförändrad över flera år, och är lägre än genomsnittet i riket. Ett hushåll räknas som trångbott om det bor mer än två personer per rum (kök och vardagsrum räknade).

Samhällsplanering omfattar frågor som berör, boende, trafik, livsmiljö, kollektivtrafik, grönytor, rekreation, luftkvalitet och mycket annat. Målet om hållbara städer och samhällen innebär att ta hänsyn till såväl social som miljömässig och ekonomisk hållbarhet och är komplext.

Kommunens samhällsbyggnadsprocesser är avgörande i arbetet att utveckla kommunen, främja näringslivet och utveckla företagsamheten. Inom dessa processer finns samtidigt alla instrument att åstadkomma en ökad hållbarhet enligt intentioner i Agenda 2030.



# Mål 12: Hållbar konsumtion och produktion

Säkerställa hållbara konsumtions- och produktionsmönster

## Vad betyder det globala målet för Kungälv?

Vi konsumerar idag mer än vad vår planet klarar av. I Sverige konsumerar vi som om det fanns 4,2 jordklot. Denna överkonsumtion bekostas av naturen, framtida generationer och människor i andra länder. Hållbar konsumtion och produktion innebär resurseffektivisering, minskad materialanvändning och en minskad påverkan från farliga kemikalier.

För Kungälv är faktorer som transporter, matsvinn, källsortering, användning av engångsprodukter, materialval samt utbildning om hållbar konsumtion och produktion relevanta. Upphandlingsprocessen är ett central led för att säkerställa hållbara konsumtions- och produktionsmönster. Kommunen kan bland annat ställa krav på cirkulära och fossilfria produkter och tjänster, vilket skulle kunna bidra till en minskning av koldioxidutsläpp samt driva mot en hållbar näringslivsutveckling.

## Goda exempel i Kungälv

2022 var Kungälvs kommun med i Minimeringsmästarna, en nationell tävling där hushåll över hela Sverige tävlade om att minimera sitt avfall så mycket som möjligt under ett års tid. Från Kungälv deltog 5 hushåll. Tävlingen var indelad i fem teman och inkluderade 15 utmaningar för hushållen. Teman var hållbar konsumtion, matsvinn, farligt avfall, textil och delningsekonomi. Deltagarna möttes under tematräffar där de fick utbyta erfarenheter samt lära sig om hållbarhet och avfallsminimering genom föreläsningar och workshops.

Deltagarna delade även sina erfarenheter och kreativa lösningar i sociala medier och intervjuer för att sprida deras engagemang och inspirera kollegor, vänner, bekanta, familj och släkt. Några utmaningar var att bjuda på en måltid lagad på rester, anordna klädbyttardag, städa utan skadliga kemikalier och att designa om textil. Tillsammans minskade årets deltagare av Minimeringsmästare sitt avfall med 45 procent.

Renhållnings- och VA-verksamheterna skickar regelbundet ut nyhetsbrev till abonnenter med information och tips om sortering, förebyggande av avfall och miljöbesparande åtgärder för vatten och avlopp.

## Delmål relevanta för Kungälv

12.2 Senast 2030 uppnå en hållbar förvaltning och ett effektivt nyttjande av naturresurser.

12.3 Till 2030, halvera det globala matsvinnet per person i butik- och konsumentledet, och minska matsvinnet längs hela livsmedelskedjan, även förlusterna efter skörd.

12.4 Senast 2020 uppnå miljövänlig hantering av kemikalier och alla typer av avfall under hela deras livscykel, i enlighet med överenskomna internationella ramverket, samt avsevärt minska utsläppen av dem i luft, vatten och mark i syfte att minimera deras negativa konsekvenser för människors hälsa och miljö.

12.5 Till 2030 väsentligt minska mängden avfall genom åtgärder för att förebygga, minska, återanvända och återvinna avfall.

12.7 Främja hållbara offentliga upphandlingsmetoder, i enlighet med nationell politik och nationella prioriteringar.

12.8 Senast 2030 säkerställa att människor överallt har den information och medvetenhet som behövs för en hållbar utveckling och livsstilar i harmoni med naturen.

12.B Utveckla och genomföra verktyg för att övervaka hur en hållbar utveckling påverkar en hållbar turism som skapar arbetstillfällen och främjar lokal kultur och lokala produkter.



Kommunens måltidsverksamhet jobbar aktivt med att minska matsvinn genom utbildning av kökspersonal, nya rutiner och mätning samt dokumentation av matsvinn. Vid beställning av mat på förskolor och skolor anpassas antal portioner dagligen med hänsyn till närvaro/frånvaro.

## Styrande dokument i Kungälv kommun

- Avfallsplan 2030
- Upphandlings- och inköspolicy

## Regionalt styrdokument

- Regionala miljömål för Västra Götaland

## Bedömning av KS resultatmål 2022

- 🚩 5 Minskade utsläpp i luft och vattendrag

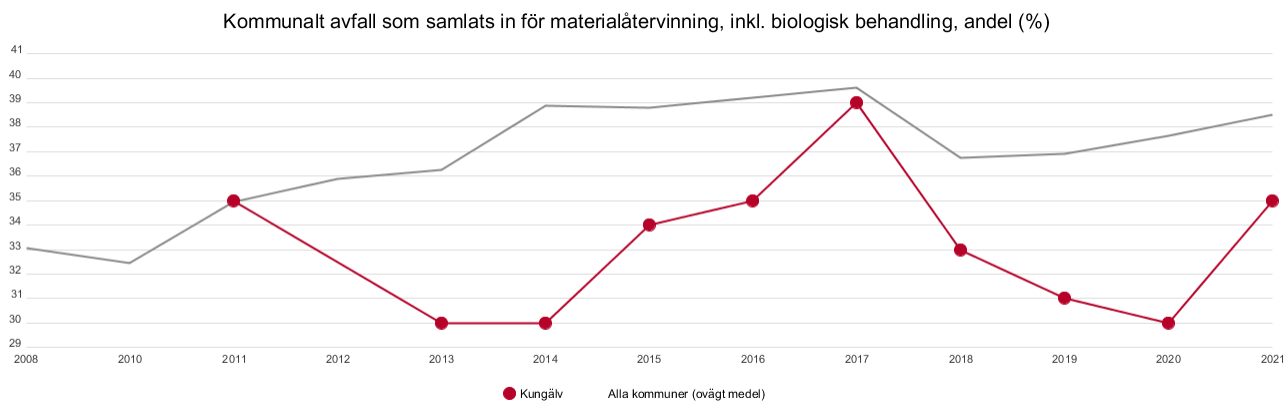
## Statusbedömning politiska uppdrag 2022

Specifika politiska uppdrag kopplade till målet saknas.

## Nyckeltal Kolada

	2017	2018	2019	2020	2021	2022
Insamlat kommunalt avfall totalt, kg/person*	496	470	467	495	476	
Hushållsavfall som samlats in för materialåtervinning, inkl. biologisk behandling, andel (%)	39	33	31	30	35	
Ekologiska livsmedel i kommunens verksamhet, andel (%)	21	27	28	27	27	

## Kommunalt avfall som samlats in för materialåtervinning, inkl. biologisk behandling, andel (%)





## Vad säger resultaten och vad kan Kungälv utveckla?

Kungälvs resultat är nära riksgenomsnittet för insamlat avfallsmängd per kommunal invånare, materialåtervinning av avfall och andel ekologiska livsmedel i kommunala verksamheter.

En stor mängd insamlat avfall kan betyda en väl fungerande avfallshantering men kan också betyda hög konsumtion och "slit- och slängmentalitet". Genom avfallsplanen genomför Kungälvs kommun i samarbete med GR-kommunerna en mängd åtgärder för att förebygga avfall och att förbättra avfallshanteringen.

Utvecklingsområden är metoder för källsortering, minskning av engångsprodukter, höjd återvinningsgrad och ökat fokus på återanvändning, hållbar konsumtion och cirkulär ekonomi.



# Mål 13: Bekämpa klimatförändringarna

Vidta omedelbara åtgärder för att bekämpa klimatförändringarna och dess konsekvenser

## Vad betyder det globala målet för Kungälv?

Målet att bekämpa klimatförändringarna syftar både till att minska klimatförändringarna genom minskade utsläpp och att anpassa samhället till de förändringar och konsekvenser som samhället står inför. Fossilfri energiförsörjning och åtgärder för att binda koldioxid från luften är centralt för att minska växthuseffekten. Transportsektorn står för en stor del av utsläppen från fossila bränslen och måste ersättas med fossilfria alternativ. Utdikade våtmarker är också en stor källa till utsläpp av växthusgaser och åtgärder för att återställa våtmarker och minska utdikning är viktiga. Våtmarker är även naturliga skydd mot översvämningar samt renar vatten och gynnar den biologiska mångfalden.

Klimatförändringarna kommer att medföra fler extremväder såsom skyfall, stormar, och perioder med torka. De innebär också en ökande medeltemperatur och stigande havsnivåer. Fler och kraftigare stormar ger också tillfälligt höjda vattennivåer i havet och i älvarna. Detta kan innebära översvämning, bränder i skog och mark och ökad risk för skred.

Klimatförändringarna är ett globalt problem med lokala konsekvenser. För Kungälvs del är insatser såsom klimatanpassningsanalyser, konsekvensanalyser i detaljplaneringen, markundersökningar och återställande av våtmarker viktiga för att förebygga oönskade konsekvenser.

## Goda exempel i Kungälv

I varje detaljplan görs klimatanpassningsanalyser med fokus på översvännings- och skredrisk. Åtgärder föreslås för att förhindra konsekvenser av klimatförändringar.

En utredning med förslag på åtgärder har gjorts för Ytterbybäcken som tidvis har ett högt vattenflöde. Ytterbybäcken rinner från Guddehjälm genom Ytterby och vidare ner till Nordre älv.

Under året har kommunen fått särskild resurs med att arbeta med den regionala avfallsplanen som började gälla 2021. Ambitionen med avfallsplanens fokus på cirkulär ekonomi är att åtgärderna ska ha effekt på konsumtion och produktion. Genom att avfallsplanen tillämpas av de kommunala verksamheterna och också sprids vidare till medborgarna är den en bidragande faktor till målet.

Under 2022 beslutade kommunstyrelsen att fortsätta delta i regionens kommande satsningar inom konceptet Klimat 2030, en satsning på åtgärder som ger särskild effekt på koldioxidutsläpp. Åtgärderna nästa programperiod kommer löpa över tre år (2024–2026) vilket ger kommuner i stort bättre förutsättningar att genomföra åtgärder och åstadkomma förändring.

## Delmål relevanta för Kungälv

13.1 Stärka motståndskraften mot och förmågan till anpassning till klimatrelaterade faror och naturkatastrofer i alla länder.

13.3 Förbättra utbildningen, medvetenheten och den mänskliga och institutionella kapaciteten vad gäller begränsning av klimatförändringarna, klimatanpassning, begränsning av klimatförändringarnas konsekvenser samt tidig varning.



## Styrande dokument i Kungälv kommun

- Energiplan
- Översiktsplan och fördjupade översiktsplaner
- Trafikplan
- Plan för konkurrenskraftig kollektivtrafik
- Klimatanpassningsanalys
- Dagvattenplan
- Krisberedskap och civilt försvar, handlingsplan

## Regionalt styrdokument

- Regionala miljömål för Västra Götaland (Länsstyrelsen)
- Klimat 2030 (VGR och Länsstyrelsen)
- Åtgärdsprogrammet inom miljömål (Länsstyrelsen)

## Bedömning av KS resultatmål 2022

- 5 Minskade utsläpp i luft och vattendrag
- 5 Ökad kollektiv jobbpendling

## Statusbedömning politiska uppdrag 2022

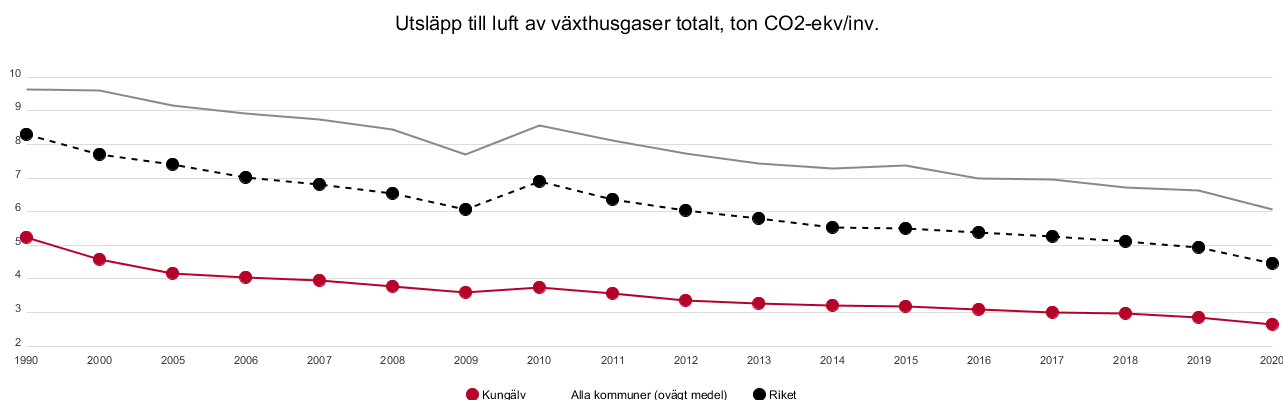
Uppdrag	Genomförande	Status
Ny 2022 Omställning av Marstrandfärjan till förnyelsebart drivmedel när avtal och budget så medger samt utred framtida elektrifiering i enlighet med överenskommelse Västtrafik	Utred och ta fram förslag för fossilfri drift av Marstrandfärjan	Avslutad
Ny 2022 Öka tillgängligheten för kollektivtrafiken till våra största industriområden i dialog med näringslivet och Västtrafik. Finansiering i första hand genom omfördelning efter översyn av den totala kollektivtrafiken.	Ökad kollektivtrafik i industriområden	Pågående med avvikelse

## Nyckeltal Kolada

	2017	2018	2019	2020	2021	2022
Utsläpp till luft av växthusgaser totalt, ton CO <sub>2</sub> -ekv/inv.	2,98	2,84	2,75	2,63		
Utsläpp till luft av växthusgaser totalt, ton CO <sub>2</sub> -ekv	130 975	132 307	131 607	123 769		
Miljöbilar i kommun-organisationen, andel (%)	44,6	43,3	39,1	32,9		
Miljöbilar, andel av totalt antal bilar i det geografiska området, (%)	16,6	16,7	16,3	17,6		
Fossiloberoende personbilar, andel av totalt antal bilar i det geografiska området (%)				10,9	15,5	
Fossiloberoende fordon i kommunorganisationen, andel (%)				34,6	36,2	
Genomsnittlig körsträcka med personbil, mil/inv	803,7	821,1	790,1	711,7	707,1	



## Utsläpp till luft av växthusgaser totalt, ton CO<sub>2</sub>-ekv/inv.



### Vad säger resultaten och vad kan Kungälv utveckla?

Utsläppen av växthusgaser i Kungälv minskar och följer en nedåtgående trend. Senaste siffran är från pandemiåret 2020 som innebar en drastisk minskning av transporter. Det bekräftas av statistiken över genomsnittlig körsträcka med bil per invånare som minskar.

Enligt nationella emissionsdatabasen står transporter för majoriteten av koldioxidutsläppen i Kungälv kommun. Andelen fossiloberoende personbilar ökar och bilar som drivs helt eller delvis på el är på stark uppgång. Effektivisering av transporter och ökad andel kollektivtrafik krävs för en fortsatt minskning av utsläppen. På sikt krävs helt fossilfria transporter.

En förutsättning för att minska transporter, utsläpp och trängsel är att öka andelen kollektivtrafikresor i förhållande till biltrafik. Bostäder ska i första hand byggas i kollektivtrafiknära läge för att möjliggöra kollektivt resande. Översiktsplanering och detaljplanering pågår för fler bostäder i Ytterby och Kode med möjligheter till arbetspendling med tåg och buss.

I samband med förnyade leasingperioder kan förvaltningen öka andelen elbilar bland kommunens fordon.

Torrlagda våtmarker är också en stor källa till utsläpp av växthusgaser. Fler projekt för att återställa våtmarker behövs. En förstudie har genomförts för tre andra tänkbara våtmarksanläggningar.

Under året har kommunen påbörjat risk- och sårbarhetsanalyser. Analyserna lägger grunden till handlingsplaner för varje verksamhet och inkluderar konsekvenser av klimatförändringar som extremväder, vattenhöjningar, skred och andra klimatrelaterade förändringar i samhället. Risk- och sårbarhetsanalyser ger ökat medvetande och ökad organisatorisk kapacitet att hantera olika klimatrelaterade konsekvenser.





# Mål 14: Hav och marina resurser

Bevara och nyttja haven och de marina resurserna på ett hållbart sätt för hållbar utveckling

## Vad betyder det globala målet för Kungälv?

Vatten är livsnödvändigt och en viktig del i ekosystem och för den biologiska mångfalden. Vatten som rinner i Kungälv hänger ihop med hela jordens alla vattendrag. Utsläpp och föroreningar i Kungälv påverkar hav och vattendrag långt bort och vice versa. Det är även en resurs för besöksnäringen och ger livskvalitet till Kungälvs invånare.

Idag hotar klimatförändringar, skräp, mikroplast, överfiske, försurning, gifter och föroreningar våra hav. Samarbete och åtgärder för en levande vattenmiljö behöver ske på lokal nivå, men även på regional, nationell och global nivå. För att uppnå målet behöver vi tillsammans skydda, restaurera och städa upp hav och vattendrag samt säkerställa en hållbar användning av havsbaserade resurser och ekosystem.

Kungälvs kommun bidrar genom åtgärder som utbyggnad av vatten- och avloppssystem, förebyggande av lokala landbaserade utsläpp, tillsynsarbete inom vatten och avlopp, restaurering av ekosystem samt kontinuerlig strandstädning.

## Goda exempel i Kungälv

Kungälvs kommun är medlem i 8+ Fjordar som är ett samarbetsprojekt mellan kommunerna Uddevalla, Stenungsund, Orust, Tjörn och Kungälv. Organisationen genomför åtgärder i linje med nationella miljömål; ett hav i balans och levande kust och skärgård samt Agenda 2030 mål 14.

8+ Fjordar samarbetar systematisk i delprojekt, bland annat tillsammans med Göteborgs Universitet (GU) och Sveriges Lantbruksuniversitet (SLU). Projekt genomförs bland annat för att restaurera och förbättra vattenmiljön runt omkring Kungälv och under 2022 har flera åtgärder genomförts. I

Lökeberg och vid Vadholmen har ål satts ut till ett värde av 200 000kr. Flera fiskvägar har anlagts på olika platser, bland annat i Skålldal och Grannebyån. Spökfiskeredskap har samlats in i havet.

8+ Fjordar deltog i Västerhavsveckan på Marstrand och genomförde en informationskväll på Fars Hatt, med information om Kungälvs marina status och resurser.

100 procent av Kungälvs kustlinje städades under året genom Strandstädning, ett samarbete mellan kommunen, fritidsorganisationer och privatpersoner.

## Delmål relevanta för Kungälv

14.1 Till 2025 förebygga och avsevärt minska alla slags föroreningar i havet, i synnerhet från landbaserad verksamhet, inklusive marint skräp och tillförsel av näringsämnen.

14.2 Senast 2020 förvalta och skydda marina och kustnära ekosystem på ett hållbart sätt för att undvika betydande negativa konsekvenser, bland annat genom att stärka deras motståndskraft, samt vidta åtgärder för att återställa dem i syfte att uppnå friska och produktiva hav.



## Styrande dokument i Kungälv kommun

- Avfallsplan
- Tillsynsplan för avlopp
- Kustzonsplan (GR:s fördjupad strukturbild för kustzonen)
- Översiktsplan (med fokus på blåstrukturen)

## Regionalt styrdokument

- Kustzonsplan (GR:s fördjupad strukturbild för kustzonen)
- Regionalt åtgärdsprogram för miljömålen

## Bedömning av KS resultatmål 2022

- 📌 5 Minskade utsläpp i luft och vattendrag

## Statusbedömning politiska uppdrag 2022

Specifika politiska uppdrag kopplade till målet saknas.

## Nyckeltal Kolada

	2017	2018	2019	2020	2021	2022
Nyckeltal för mål 14 saknas för kommuner	-	-	-	-	-	-

## Vad säger resultaten och vad kan Kungälv utveckla?

Kungälv kommun arbetar kontinuerligt med sanering av enskilda avlopp och har koncentrerat arbetet längs kustzonen och väster om E6 senaste åren. Även större avloppsreningsverk har kontinuerlig tillsyn.

Miljöenheten gör även tillsyn på konstgräsplaner och säkerställer att läckage av mikroplaster minimeras. Läckage förhindras genom bättre underlag, granulutfällor i dagvattenbrunnar, skyddssarger runt planerna samt skoborstar och information till spelarna vid ingångar och omklädningsrum.

Under 2022 har konstgräsplanen vid Skarpe Nord flyttats till Munkegårde och samtidigt fått en bättre konstruktion som minskar läckaget av mikroplaster.

Ett utvecklingsområde är att fortsätta utöka våtmarkerna inom kommunen. Våtmarker är viktiga för den biologiska mångfalden och kan bidra till ett stort antal olika ekosystemtjänster och till att minska utsläppen av växthusgaser.

För att på sikt minska nedskräpningen i havet krävs regionalt och internationellt samarbete. Kungälv kommun är medlem i KIMO, en internationell organisation som driver projekt och uppmärksammar forskning som rör havsmiljön.



# Mål 15: Ekosystem och biologisk mångfald

Skydda, återställa och främja ett hållbart nyttjande av landbaserade ekosystem, hållbart bruka skogar, bekämpa ökenspridning, hejda och vrida tillbaka markförstörelsen samt hejda förlusten av biologisk mångfald.

## Vad betyder det globala målet för Kungälv?

En långsiktigt hållbar användning av naturresurser och ekosystemtjänster är en viktig faktor för att bevara ekosystem och bibehålla den biologiska mångfalden. Att tillgodose samhällets behov av livsmedel, energi, vatten, mineraler, läkemedel och förnyelsebara råmaterial utan att samtidigt påverka biologisk mångfald är en stor utmaning. För att nå mål 15 behöver vi hållbart nyttja ekosystemtjänster, samtidigt som vi minskar utsläppen av växthusgaser.

En stor andel av hushållens konsumtion i Sverige importeras och påverkar ekosystem och biologisk mångfald globalt. För att nå målet behöver även konsumtionsmönster ändras. På lokal nivå har kommunen möjligheter att påverka och skydda närmiljön eftersom kommunen är en stor markägare. Kommunens översiktsplan och grönplan beskriver hur vi kan och ska planera för att inkludera gröna värden i samhällsbyggnadsprocessen. Kommunen utför bekämpning av invasiva arter vilket bidrar till att skydda lokala ekosystem.

I Kungälvs kommun finns 21 naturreservat varav två är i kommunal regi. Skötsel och skydd av dessa är viktiga för både rekreations- och turistvärden, liksom biologisk mångfald. Kungälvs unika naturvärden har stor betydelse för turistnäringen. Via Södra Bohuslän turism marknadsförs och rekommenderas vandringsleder, naturreservat och vackra kustområden varav flera förvaltas och utvecklas av eller i samarbete med kommunen.

## Goda exempel i Kungälv

Kommunen har, med stöd av LONA-bidrag, etablerat över 6 000 kvadratmeter nya ängsytor i Vena och Nordtag 2022. Ytterligare etablering av ängsytor planeras för 2023, då även informationsskyltar kommer sättas upp i de nya ängsområdena. I ett separat projekt har kommunens renhållningsenhet anlagt fler ängsmarker, lagt ut död ved samt grävt hål för backsvalor vid Munkegårde deponi för att säkerställa habitat för fåglar, växter och djurliv. Under året har kommunen anlagt flera perennplanteringar i Kongahälla och i Älvsparken som kommer att erbjuda näring i form av pollen och nektar samt boplatser och skydd för flera insektsarter. Efter en inventering av grodor 2017 identifierades ett bestånd av flera amfibiearter i Nordtag. Under 2022 påbörjades förarbetet med att röja området till förmån för rekreation och lärande, även det, med hjälp av LONA-bidrag. Amfibieerna, som är fridlysta kommer i samband med projektet få en förbättrad livsmiljö i området som invigs 2023.

Kommunen har även stöttat några åtgärder i samverkan med civilsamhälle och näringsliv under året. Exempelvis har en strandäng anlagts i Sjöhåla av en lokal förening i samverkan med kommunen. 2022 gav

### Delmål relevanta för Kungälv

15.1 Till 2020 bevara, återställa och hållbart använda ekosystem på land och i sötvatten och deras ekosystemtjänster, särskilt skogar, våtmarker, berg och torra områden, i enlighet med de skyldigheter som anges i internationella överenskommelser.

15.5 Vidta omedelbara och betydande åtgärder för att minska förstörelsen av naturliga livsmiljöer, hejda förlusten av biologisk mångfald och senast 2020 skydda och förebygga utrotning av hotade arter.

15.9 Senast 2020 integrera ekosystemens och den biologiska mångfaldens värden i nationella och lokala planerings- och utvecklingsprocesser, strategier för fattigdomsminskning samt räkenskaper.



kommunens exploateringsbolag (BOKAB) tillstånd för Ytterbygg att anlägga våtmark i Rollsbo, något som särskilt gynnar groddjur och salamandrar.


### Styrande dokument i Kungälv kommun

- Översiktsplan
- Grönstrukturplan för Kode och Ytterby
- Fiskevårdsplan för havsöring

### Regionalt styrdokument

- Regionala miljömål för Västra Götaland

### Bedömning av KS resultatmål 2022

 5 Minskade utsläpp i luft och vattendrag

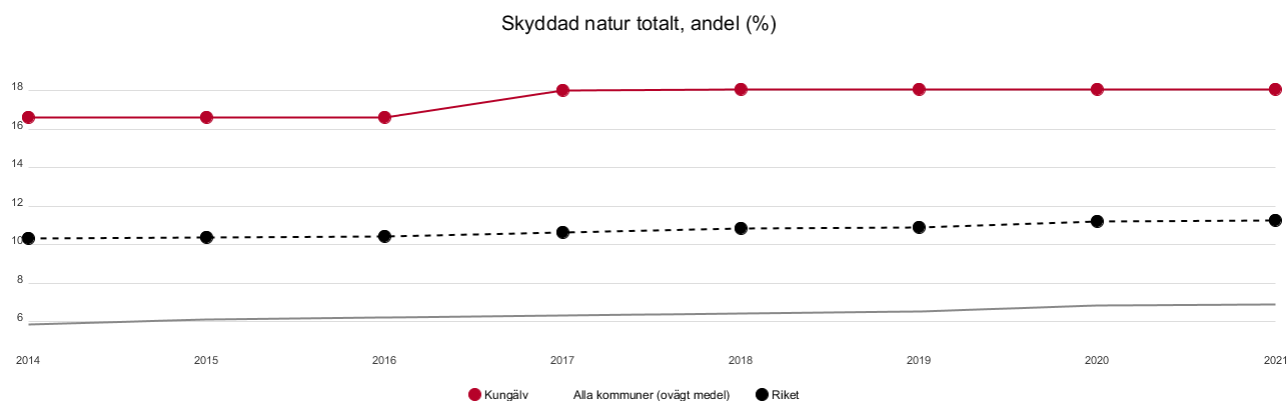
### Statusbedömning politiska uppdrag 2022

Specifika politiska uppdrag kopplade till målet saknas.

### Nyckeltal Kolada

	2017	2018	2019	2020	2021	2022
Skyddad natur totalt, andel (%)	18,0	18,1	18,1	18,0	18,1	

### Skyddad natur totalt, andel (%)





## Vad säger resultaten och vad kan Kungälv utveckla?

I Kolada anges endast ett nyckeltal, "andel skyddad natur totalt" (i procent). Med skyddat område avses område inom nationalpark, naturreservat, naturskyddsområde eller biotopskyddsområde. Här ligger Kungälv på 18 % skyddad natur totalt sedan 2017, eftersom inga nya kommunala naturskyddsområden eller reservat införts under senare år.

Utöver det löpande arbetet med grönstruktur i samhällsbyggnadsprocessen och driften av kommunens befintliga naturskyddsområden, sker flera småskaliga satsningar på att förbättra lokala ekosystem och biologisk mångfald inom Kungälvs geografiska område. Att arbeta med beteendeförändringar som kan ha lokal liksom global effekt på ekosystem och biologisk mångfald, kan exempelvis göras inom ramarna för Göteborgsregionens avfallsplan och de regionala miljömålen.

Att som kommun ta ansvar för hela produktionskedjan är en huvudsaklig strategi för att styra mot mer hållbart bruk av djur och natur på global, nationell och lokal nivå. Genom att ställa specifika krav i upphandlingsprocessen kan kommunen bidra till att minska skadliga effekter på miljön.

Den planerade exploateringen och förtätningen i kommunen innebär viss risk att förlora gröna värden om de inte prioriteras i planeringsfasen. Det kan även vara svårt att värna om exempelvis lokalt jordbruk i och med den snabba utbyggnadstakten. Utbyggnaden i kommunen ger trots detta en möjlighet för kommunen att förbättra befintlig och eventuellt utöka framtida grönstruktur både i stadskärnan och på landsbygden.



# Mål 16: Fredliga och inkluderande samhällen

Främja fredliga och inkluderande samhällen för hållbar utveckling, tillhandahålla tillgång till rättvisa för alla samt bygga upp effektiva, och inkluderande institutioner med ansvarsutkrävande på alla nivåer

## Vad betyder det globala målet för Kungälv?

Upplevelsen av trygghet är grundläggande för att ett lokalsamhälle ska fungera och utvecklas på ett hållbart sätt. Trygga människor bidrar till positiva möten och ett gott samhällsklimat. Kommunens roll är att erbjuda god omsorg, bra skola, stöd vid behov, bidra till trygga livsmiljöer, arbeta förebyggande samt ha beredskap för krishantering.

Effektiva, rättssäkra och inkluderande institutioner är en förutsättning för att upprätthålla demokratin och förtroendet för det demokratiska systemet. Under 2022 genomfördes val till riksdag, region och kommun. Kungälvs kommun ansvarade tillsammans med Sveriges alla kommuner för sin del av genomförandet.

## Goda exempel i Kungälv

Förvaltningens säkerhetsavdelning använder ett digitalt kartläggningsverktyg för att visualisera och analysera brottsligheten i kommunen. Med hjälp av verktyget tas lägesbilder fram som används för samordning av brottsförebyggande insatser.

I Plan Trygg i Kungälv är en av inriktningarna att kommunen ska vara fritt från våld i nära relationer och hedersrelaterat våld. Med hjälp av Regionalt stödcentrum heder har både riktade och mer generella utbildningsinsatser genomförts. Särskilt prioriterat har varit samverkan mellan skola och socialtjänst, vilket resulterat i ett mer proaktivt arbete.

Kungälvs kommun har inrättat en visselblåsarfunktion för att förebygga och förhindra missförhållanden i kommunens verksamheter.

Kungälvs kommun deltar regelbundet i myndighetsgemensamma arbetsplatskontroller tillsammans med polisen och andra myndigheter för att bekämpa den organiserade brottsligheten. Utöver detta samarbetar kommunen med bostadsbolag, företag och fastighetsägare i kommunen för att motverka och förebygga problematiken.

## Delmål relevanta för Kungälv

16.1 Avsevärt minska alla former av våld och dödligt våld överallt.

16.2 Eliminera övergrepp, utnyttjande, människohandel och alla former av våld eller tortyr mot barn.

16.4 Till 2030 avsevärt minska de olagliga finansiella flödena och vapenflödena, öka möjligheterna att återvinna och återfå stulna tillgångar samt bekämpa alla former av organiserad brottslighet.

16.5 Väsentligt minska alla former av korruption och mutor.

16.7 Säkerställa ett lyhört, inkluderande, deltagandebaserat och representativt beslutsfattande på alla nivåer.

16.B Verka för och genomdriva icke-diskriminerande lagstiftning och politik för en hållbar utveckling.



## Styrande dokument i Kungälv kommun

- Social översiktsplan
- Handlingsprogram för Kungälv kommun arbete med krisberedskap och civilt försvar
- Trygg i Kungälv
- Säkerhet och trygghetspolicy för Kungälv kommun
- Våld i nära relationer, Anvisning
- Riktlinjer för idéburet offentligt partnerskap (IOP)
- Upphandling och inköpspolicy
- Föreskrift för medborgarstämmor
- Mutor och jäv, policy
- Plan för att motverka våldsbejakande extremism
- Intern kontroll, riktlinjer
- Principer för medborgardialog, Policy
- Program för nationella minoriteter och minoritetsspråk
- Visselblåsarlagen – Intern Rapporteringskanal, Riktlinje

## Regionala styrdokument

- Polisen - Kunskapsbaserat arbete med medborgarlöften i samverkan, Metodstöd
- VGR - Regional utvecklingsplan

## Bedömning av KS resultatmål 2022

- 5 Alla barn och elever vistas i en trygg och säker pedagogisk miljö
- 5 Alla förskolebarn är efter avslutad förskola väl förberedda att börja grundskola
- 5 Vuxenutbildningen bidrar till livslångt lärande och Sveriges lägsta arbetslöshet
- 5 Kortare handläggningstider med bibehållen rättssäkerhet
- 5 100% av Alla ungdomar inom uppföljningsansvaret erbjuds utbildning eller annan aktivitet
- 5 Utanförskapet minskar genom att försörjningsstödet villkoras mot individuella kontrakt med krav på arbetsmarknadsfrämjande insatser

## Statusbedömning politiska uppdrag 2022

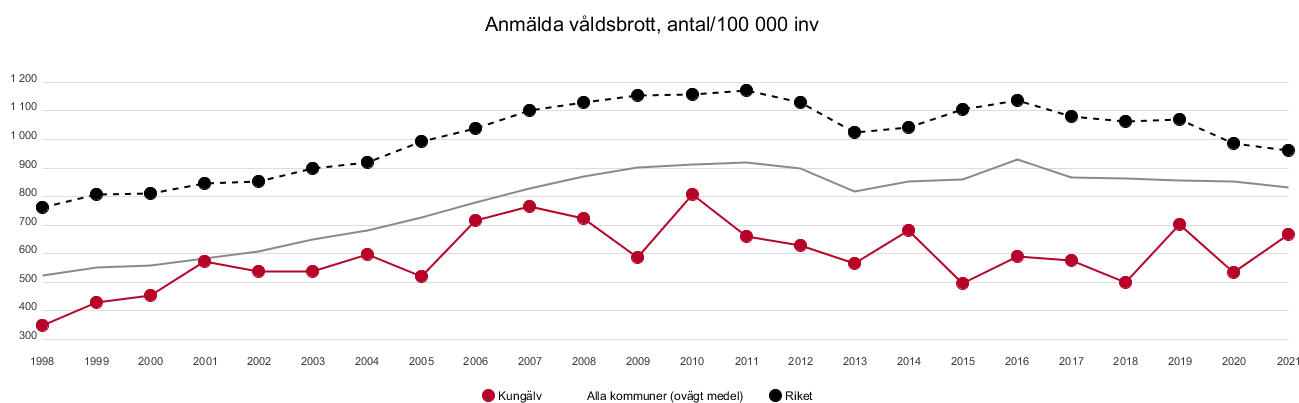
Uppdrag	Genomförande	Status
29. Involvera chefer och medarbetare i internkontrollarbetet	Systematisk intern kontrollarbete - Årligen återkommande	Avslutad
NY 2021 Utveckla kommunens service och bemötande för medborgare och företag	En intern arbetsgrupp startar ett arbete	Avslutad
Ny 2022 Etablera en systematisk dialog mellan de politiska organen och förvaltningens profession	Etablera en systematisk dialog mellan de politiska organen och förvaltningens profession	Avslutad



## Nyckeltal Kolada

	2017	2018	2019	2020	2021	2022
Invånare 16-84 år som avstår från att gå ut ensam, andel (%)		26		27	28	29
Anmälda våldsbrott, antal/100 000 inv	576	499	701	536	667	
Förstagångsväljare som röstade i senaste kommunfullmäktigevalet, andel (%)	81	87	87	87	87	
Verksamhetens resultat kommun, andel (%) av skatter och statsbidrag			3,6	5,3	13,5	

## Anmälda våldsbrott, antal/100 000 invånare



## Vad säger resultaten och vad kan Kungälv utveckla?

I valet 2022 hade Kungälvs ett valdeltagande på 88,5 procent. Valdeltagandet minskade något efter flera års uppgång men är betydligt högre i jämförelse med resten av Sverige. Endast 26 av 290 kommuner hade ett högre valdeltagande än Kungälv.

Sveriges Kommuner och Regioner samt Myndigheten för säkerhet och beredskap redovisar, i nyckeltalssamlingen Öppna jämförelser, hur trygga och säkra Sveriges kommuner är. Jämförelsen bygger på sammanvägning av olika indikatorer som personskador, bränder i byggnader, anmälda våldsbrott och anmälda stöld- och tillgreppsbrott. I undersökningen från 2022 ligger Kungälvs kommun på plats 89 bland Sveriges komuner.

Brottsförebyggande rådets (BRÅ) nationella trygghetsundersökning, NTU, visar att andelen som känner otrygghet vid utevistelse i det egna bostadsområdet har minskat något i Kungälv (20 procent) och är lägre än riket (27 procent) 2022.

Resultaten i NTU visar att Kungälv är relativt sett en trygg kommun. Samtidigt finns en utmaning i skillnaden mellan den faktiska säkerheten och den upplevda tryggheten. Kommunen arbetar med att förbättra den upplevda tryggheten genom bland annat digitala trygghetsvandringar, dialogmöten om trygghet med samhällskontraktets olika aktörer samt fortsatt arbete med polisens medborgarlöfte.

Kungälvs kommun står likt övriga Sverige inför utmaningar när det gäller minskad tillit gentemot olika offentliga institutioner, ökad polarisering mellan grupper i samhället samt minskad delaktighet i samhället. Det oroliga säkerhetsläget i Europa har inverkan på den lokala situationen och är av hög prioritet att följa och möta.





# Mål 17: Genomförande och globalt partnerskap

Stärka genomförandemedlen och återvitalisera det globala partnerskapet för hållbar utveckling

## Vad betyder det globala målet för Kungälv?

Samverkan, partnerskap och gemensam finansiering är nödvändiga verktyg för att hantera komplexa samhällsutmaningar och använda våra begränsade resurser på bästa sätt. Kungälvs kommun har etablerad samverkan med närliggande kommuner, kommunförbund, länsstyrelse, region, civilsamhället och näringslivet. Ett exempel är Soltak AB som är ett kommunalt bolag ägt av tre kommuner med uppgift att leverera administrativ service till sina ägare.

## Ett gott exempel i Kungälv

Kungälvs kommun har investerat i ett modernt vattenverk med den nyaste processtekniken. Kapaciteten är beräknad att klara de planerade behoven till 2050 och möjliggör leverans av vatten till närliggande kommuner. Det är ett sätt att dela på investeringskostnad och nytta samt skapa ett mer robust samhälle. I dagsläget levereras vatten till Ale kommun. Under 2024 planeras leverans till Stenungsunds kommun.

### Delmål relevanta för Kungälv

17.17 Uppmuntra och främja effektiva offentliga och offentlig-privata partnerskap samt partnerskap inom det civila samhället vilka bygger på erfarenheterna från andra partnerskap och deras finansieringsstrategier.

## Styrande dokument i Kungälvs kommun

- Idrottsprogram
- Kulturprogram
- Internationell policy
- Näringslivsstrategi för Kungälvs kommun 2035
- Program Social hållbarhet – ökat innanförskap

## Regionalt styrdokument

- Regional utvecklingsstrategi för Västra Götaland

## Bedömning av KS resultatmål 2022



5 Förbättrat näringslivsklimat

## Statusbedömning politiska uppdrag 2022

Inga politiska uppdrag har kopplats till målet.



## Nyckeltal Kolada

	2017	2018	2019	2020	2021	2022
Nyckeltal för mål 17 saknas för kommuner	-	-	-	-	-	-

## Vad säger resultaten och vad kan Kungälv utveckla?

Hållbar utveckling kräver gemensamma lösningar. Effektiva offentliga och offentlig-privata partnerskap samt partnerskap inom det civila samhället ger bättre förutsättningar för att hantera de komplexa utmaningar som världen och Kungälv står inför.

Möjligheterna med och nödvändigheten av att samverka exemplifieras genom följande pågående samarbeten:

- Samhällskontrakten som skapar samarbete, samhörighet och handlingskraft mellan offentlig, privat och ideell verksamhet. I samhällskontrakten finns potential att utveckla ännu flera innovativa insatser för att tillsammans öka den lokala- och regionala hållbarheten.
- Samarbetsprojektet 8-fjordar som under flera år arbetat systematiskt med åtgärder för att restaurera och förbättra vattenmiljön i fjordarna runt Orust och Tjörn. Projektet arbetar långsiktigt och målmedvetet i dialog med kommuner, fiskets representanter, markägare och andra lokala aktörer.
- Kungälvs kommun är medlem i KIMO, en internationell organisation som samlar 80 kommuner i åtta länder runt Östersjön och Nordsjön och driver projekt och uppmärksammar forskning som rör havsmiljön.

Samverkan är långsiktig och kräver uthållighet från alla parter. Kungälvs kommun medverkar aktivt i frågor som hanteras genom lokala och regionala partnerskap inom ekologisk och social hållbarhet.